



Foncolombia
Fondo de Empleados



INFORME DE GESTIÓN Y BALANCE SOCIAL AÑO 2024

FONDO DE EMPLEADOS FONCOLOMBIA

Bogotá D.C. Sábado, 15 de marzo de 2025



Foncolombia, garantía, economía y solidaridad para un mejor vivir

ORGANISMOS DE ADMINISTRACION Y CONTROL

Junta Directiva

Es el órgano de administración permanente de FONCOLOMBIA y sus dignatarios son elegidos por la Asamblea General. El compromiso incondicional de los miembros de la Junta Directiva con la comunidad de asociados es un ejemplo de solidaridad que agradecemos profundamente.

Miembros Principales:

Iván Mauricio Rojas Pinto
Huerfano Orduz Dora
Armando Forero Tarquino
Oscar Infante Rubiano
German Salas Parra

Asociado Externo - **Presidente**
Agencias Medplus
Asociado Externo
Serlefin
Asociado Externo.

Miembros Suplentes:

María Yolanda Garzón
Martha Isabel Triviño
Walter Vargas
Omar Santos
Luz Mery Vargas

Agencias Medplus
Agencias Medplus
Serlefin
Continental Fumigaciones
Agencias Medplus

Comité de Control Social

Es el organismo encargado de ejercer el control social, interno y técnico de FONCOLOMBIA, dentro de los ordenamientos dispuestos por la Ley y los Estatutos. Velando por el cumplimiento de los derechos y obligaciones de los asociados

Miembros Principales:

Juan David Varela
Maria Rita Gomez Ramírez
Amelia Salas

Asiste Ingeniería SAS
Asociada Externa
Casas y Casas Ing. SAS


Miembros Suplentes:

Yesica Russi
Cesar Toscano
Laura Camila Gomez Caro

Asociada Externa
Colombia Paradise
Agencias

Revisoría Fiscal

Asesores y Auditores R & B Ltda. Periodo (2022 – 2025)



SALUDO DE LA JUNTA DIRECTIVA Y GERENCIA



Señores Asociados, delegados, directivos y empleados,

El año 2024 ha sido un desafío significativo para nuestro equipo, ya que celebramos 30 años de servicio dedicados a mejorar la calidad de vida de los trabajadores de diversas empresas. A lo largo de estas tres décadas, nuestras decisiones conservadoras han sido clave para establecer objetivos claros y sostenibles. Desde la Junta Directiva, reafirmamos nuestro compromiso de continuar generando respaldo, solvencia y responsabilidad social.

Uno de nuestros principales enfoques es fidelizar a la nueva generación de asociados, ayudándoles a identificarse con nuestra organización. Con la colaboración de todos, estamos convencidos de que podemos seguir cosechando éxitos. Foncolombia tiene un enorme potencial de desarrollo, y con la suma de nuestros esfuerzos, vislumbramos un futuro prometedor.

Este camino nos exige estar a la vanguardia de los nuevos desarrollos, herramientas, competencias, iniciativas, necesidades y retos que van surgiendo. Estamos comprometidos en adaptarnos y evolucionar para seguir siendo un referente en el sector, asegurando así el bienestar y la satisfacción de nuestros asociados. Juntos, continuaremos construyendo un legado sólido y transformador.

Dentro de los retos para este 2025 es lograr consolidar el plan estratégico de Desarrollo que sugiere la implementación de procesos que contribuyan a fortalecer el servicio dirigido a los más de 1.800 asociados, a la vez que se plantea el fortalecimiento de la comunicación con nuestros asociados en todos los canales dispuestos de la mano con el desarrollo tecnológico.

Bogotá, sábado marzo 15 de 2025



Foncolombia
Fondo de Empleados

INFORME MACROECONÓMICO NACIONAL E INTERNACIONAL 2024 Y PROYECCIONES 2025

El contexto económico y político mundial ha sido complejo y multifacético desde 2021, y 2024 no ha sido la excepción. La inflación, que comenzó a ser un tema candente tras la pandemia, ha seguido siendo un factor determinante en la agenda de muchos países. La rápida inyección de liquidez durante los confinamientos, junto con la posterior explosión del consumo, llevó a un aumento significativo en los precios. La respuesta de los bancos centrales, elevando los tipos de interés, tuvo un impacto gradual, lo que generó tensiones en la economía global.

En 2024, hemos visto un ligero alivio en este sentido, con una caída de la inflación y una reducción en las tasas de interés, lo que ha proporcionado un respiro a familias, empresas y gobiernos. Sin embargo, este avance se ha visto empañado por una serie de eventos geopolíticos y sociales que han moldeado el panorama internacional.


La guerra en Oriente Medio ha generado tensiones adicionales, afectando no solo a la región, sino también a los mercados globales de energía y alimentos. La reelección de Donald Trump, un acontecimiento político significativo en Estados Unidos, ha suscitado opiniones divididas y ha reconfigurado el debate político interno y externo del país. Al mismo tiempo, la escalada del conflicto en Ucrania continúa repercutiendo en las dinámicas de seguridad y economía en Europa y más allá.


La crisis climática también ha hecho sentir su peso, con sequías e incendios devastadores en América del Sur, lo que ha impactado la producción agrícola y la seguridad alimentaria en la región. En China, la desaceleración económica plantea desafíos no solo para su propia economía, sino para el comercio global. Finalmente, el auge de la extrema derecha en Europa y la controvertida reelección de Nicolás Maduro en Venezuela reflejan un clima político polarizado que podría tener implicaciones a largo plazo.

En resumen, a pesar de las señales de mejora económica en 2024, el contexto geopolítico y social sigue siendo volátil y complejo, lo que exige una vigilancia constante y una adaptación por parte de los gobiernos y las instituciones financieras. La interconexión de estos eventos subraya la necesidad de una cooperación internacional y de políticas que aborden no solo los desafíos económicos, sino también los sociales y ambientales que afectan a las sociedades en todo el mundo.

Ahora bien, dando un vuelco a la situación económica de Colombia en 2024, tal como la describe Mac Master, refleja una serie de desafíos significativos que podrían impactar el crecimiento y la estabilidad del país.

El alto déficit fiscal es una preocupación central, ya que limita la capacidad del gobierno para invertir en áreas esenciales como infraestructura, educación y salud, lo que a su vez puede afectar el desarrollo a largo plazo.





Las reformas legislativas, aunque pueden ser necesarias para abordar problemas estructurales, deben ser implementadas con cuidado y evaluación de impacto para evitar consecuencias no deseadas. La falta de un análisis profundo puede llevar a decisiones que, aunque bien intencionadas, resulten desproporcionadas y generen más problemas económicos.

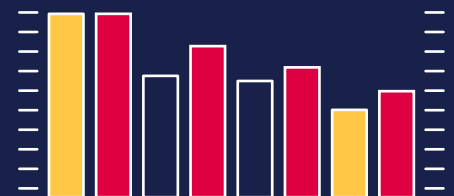
Además, la incertidumbre económica puede desincentivar la inversión tanto nacional como extranjera, lo que a su vez podría afectar el empleo y el crecimiento económico. En este contexto, es crucial que el gobierno y los actores económicos trabajen de manera conjunta para encontrar soluciones que promuevan la estabilidad y la confianza en la economía colombiana.

Aunque algunos analistas pronosticaron al principio del año que el dólar podría superar la barrera de los 5.000 pesos, la tasa de cambi^o cerró el año en \$ 4.402,94 promedio, eso sí con altos niveles de volatilidad debido a la variabilidad de los mercados internacionales, la crisis política interna y la caída en los precios internacionales del petróleo. Frente al precio de cierre de la TRM a diciembre 2023 puede evidenciarse un incremento de 15,36% en el valor de la TRM que al 31 de diciembre de 2023 cerró en un valor de \$3.822,05.

Al finalizar el año, el índice de Precios al Consumidor (IPC) se ubicó en 5,2%, frente al 9,28% registrado en 2023, lo que se considera un logro relevante, atribuido al manejo prudente de la política monetaria adoptada por la Junta Directiva del Banco de la República, pese a las presiones del gobierno y de algunos gremios empresariales para acelerar la reducción en la tasa de interés de intervención, que, finalmente se ubicó en la última reunión en 9,50%.

El 2025 se perfila como un año de desafíos significativos tanto para las empresas como para los consumidores, en un contexto global complejo. Además, el nuevo mandato de Trump en Estados Unidos introduce cambios significativos que podrían alterar las relaciones comerciales a nivel global. Las políticas migratorias, así como las decisiones políticas en el ámbito internacional, tendrán un impacto directo en la dinámica económica y en la estabilidad de los mercados. Por lo que será un año crucial que exigirá adaptabilidad y estrategia a nivel empresarial como individual.

Se estima que el PIB mundial crecerá el 2,6%, tasa que está por debajo a los niveles obtenidos antes de la pandemia y que es insuficiente, no solo para romper la inercia de bajo crecimiento sino para garantizar el avance hacia los Objetivos de Desarrollo Sostenible (ODS).



BALANCE SOCIAL

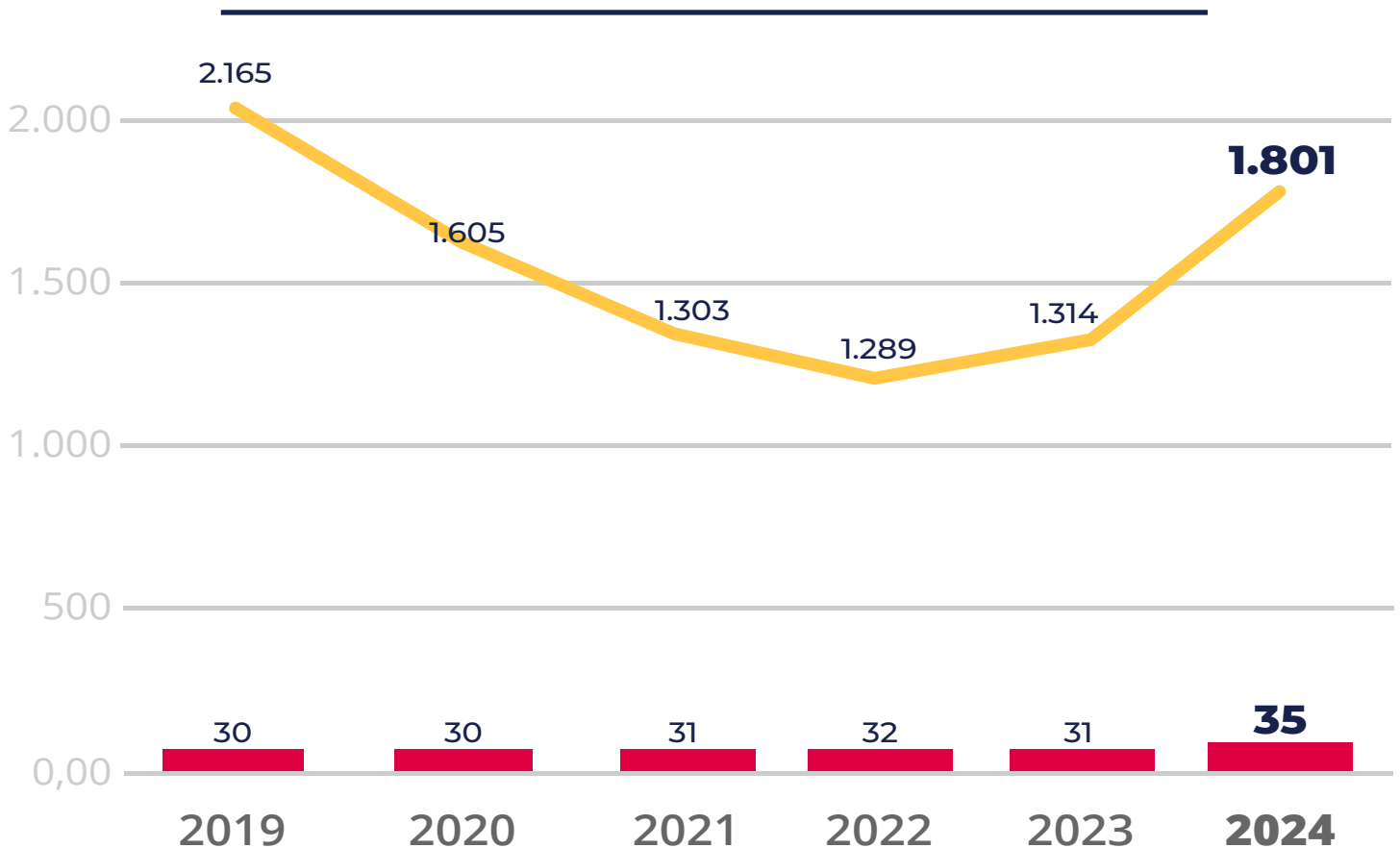
EVOLUCION BASE SOCIAL

El crecimiento del 37% en comparación con el año anterior representa un hito importante para Foncolombia, reflejando no solo una recuperación robusta tras los desafíos de la pandemia, sino también una expansión sólida que promueve la diversificación y sostenibilidad a largo plazo. La inclusión de empresas de sectores variados, como JM Martinez, Sky Friend, Seguridad Cosmos y MasterPlan, fortalece la base de asociados, permitiendo a Foncolombia adaptarse mejor a las dinámicas del mercado y a las necesidades de diferentes industrias.

A continuación, el histórico de asociados desde el año 2019 hasta 2024.

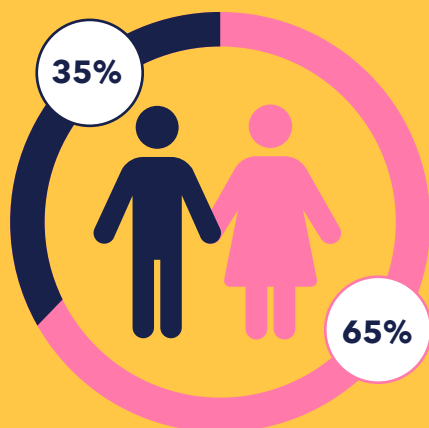


HISTORICO ASOCIADOS



■ Cierre Asociados ■ Cantidad Asociados ■ Empresas ■ Año

DISTRIBUCION POR GENERO



DISTRIBUCION POR EMPRESAS Vs GENERO

Al cierre de 2024 cerramos con un total de 35 empresas vinculadas para un total de 1801 asociados, en donde resaltamos aquellas en donde el número de asociados superior a 50 (13 patronales) y clasificados por sus géneros.

EMPLEADOR	HOMBRE	MUJER	Total
SEGURIDAD APOLO	51	13	64
COLOMBIA PARADISE SAS	18	47	65
GRUPO MOK COLOMBIA SAS	20	57	77
PEOPLE MARKETING SAS	23	55	78
SKY FRIEND S.A.S.	53	46	99
ASISTE ING SAS	48	56	104
MED PLUS MEDICINA PREPAGADA	18	99	117
SEGURIDAD COSMOS LTDA	104	31	135
JAZZPLAT COLOMBIA S A S	71	118	189
SERLEFIN S.A.	64	198	262
J M MARTINEZ S A	36	292	328
MENORES A 50 ASOCIADOS	125	158	283
TOTAL	631	1.170	1.801

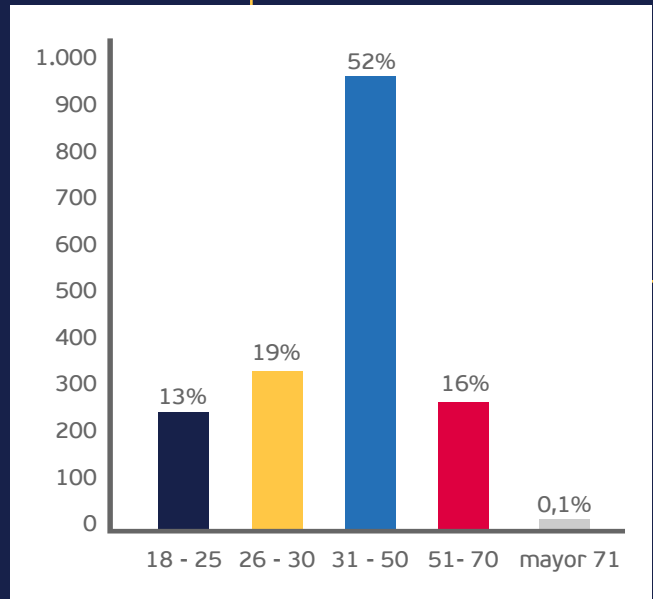


DISTRIBUCION POR EDAD

Es interesante observar, que a pesar de que la edad promedio de los asociados es de 37 años, el crecimiento de la población menor de 30 años viene creciendo paulatinamente.

Dentro de los grandes desafíos es fidelizar a los jóvenes es crucial, ya que ellos representan el futuro de la organización y permanencia a largo plazo.

A continuación, presentamos un Análisis demográfico de nuestra población asociada.



BALANCE SOCIAL

A lo largo de estos años, Foncolombia ha estado comprometida con la mejora continua de la calidad de vida de nuestros asociados y sus familias. Es por ello que hemos trabajado arduamente en fortalecer nuestros programas, los cuales se sustentan en la rentabilidad obtenida a través de la operación de nuestra entidad.

Hoy es un momento propicio no solo para resaltar nuestra labor a través de las diversas actividades que hemos desarrollado, sino también para difundirlas, con el objetivo de que cada vez más personas se beneficien de los distintos programas que ofrecemos.

Creemos firmemente que, al compartir nuestra misión y logros, podremos alcanzar un mayor impacto y contribuir a un futuro más próspero para todos nuestros asociados.

El crecimiento del 12,76% en la entrega de beneficios en los últimos cinco años es un indicador positivo del impacto que se están generando.

RUBRO	2024	2023	2022	2021	2020
Intereses Reconocidos al Ahorro	\$ 103.000	\$ 100.000	\$ 40.000	\$ 40.000	\$ 80.000
Auxilios Educativos	\$ 15.324	\$ 8.126	\$ 18.766	\$ 14.605	\$ 26.789
Subsidio Póliza exequias	\$ 9.886	\$ 9.934	\$ 10.212	\$ 9.106	\$ 17.009
Beneficios Tasa de Interés cuentas de Ahorro Navideño y Vista	\$ 3.905	\$ 3.671	\$ 13.082	\$ 17.452	\$ 7.916
Beneficios Tasa de interés en CDATS	\$ 36.384	\$ 35.589	\$ 18.621	\$ 14.808	\$ 30.390
Seguro de Vida Protección Ahorros	\$ 20.575	\$ 18.248	\$ 14.178	\$ 14.370	\$ 11.804
Seguro de Vida Protección Cartera	\$ 24.219	\$ 24.376	\$ 22.166	\$ 18.638	\$ 19.464
Centrales de Riesgo (consulta sin costo para el asociado)	\$ 7.745	\$ 7.280	\$ 7.414	\$ 6.548	\$ 6.110
Actividades de Bienestar y Celebraciones	\$ 6.949	\$ 9.464	\$ 5.193	\$ 7.554	\$ 2.698
TOTAL TRANSFERENCIA SOLIDARIA	\$ 227.987	\$ 216.688	\$149.632	\$ 143.081	\$ 202.180



Es excelente contarles que hemos logrado un crecimiento significativo en el traslado de beneficios a nuestros asociados. Un aumento por valor de \$25.807 millones que representa el 12.76% en los últimos cinco años son indicadores positivos para nuestra organización.

Somos la extensión del área de bienestar de las Patronales Vinculadas.

El impacto del Fondo como extensión del área de Bienestar durante el año 2024 se ha reflejado en una amplia gama de actividades implementadas en diversas compañías, como Jazzplat Colombia, Grupo Mok, Dentisalud, Serlefin, Masterplan, Sky Friends, Seguridad Apolo, Colombia Paradise, Seguridad Cosmos, People Marketing y JM Martinez. Estas actividades no solo complementaron las visitas de mantenimiento previamente acordadas, sino que también promovieron el bienestar integral de los asociados a través de iniciativas variadas.

Entre las actividades destacadas se incluyen:



Pausas activas:

Espacios para que los empleados realicen ejercicios breves que mejoren su salud física y mental.



Celebración del Día de la Mujer y del Hombre:

Reconocimientos especiales que fomentan la igualdad de género y celebran las contribuciones de ambos géneros.



Día de la Hipertensión:

Actividades de concienciación sobre la salud cardiovascular y la importancia de mantener una presión arterial adecuada.



Spa de Manos:

Una actividad de relajación y autocuidado que permite a los empleados disfrutar de un momento de bienestar personal.



Charla de Finanzas Personales:

Taller para ayudar a los empleados a gestionar mejor sus recursos económicos y planificar su futuro financiero.



Cuidado de la Salud y Facial:

Sesiones informativas y prácticas sobre el cuidado personal y la salud estética.



Técnicas de Automasaje:

Instrucciones para que los empleados aprendan a aliviar tensiones y estrés a través de masajes.



Asesoría de Imagen:

Orientación para mejorar la presentación personal y la confianza en el entorno laboral.



Rumbaterapia:

Actividades de baile que combinan ejercicio y diversión, promoviendo la actividad física en un ambiente ameno.



Pet Day:

Un día dedicado a los animales de compañía, fomentando un ambiente amigable y de relajación en el trabajo.



Día de Crispetería y Dulces:

Momentos de disfrute compartido que promueven la camaradería entre los asociados.



Actividades de acompañamiento y/o regalos por fin de Año:

Iniciativas que cierran el año con un gesto de agradecimiento y reconocimiento al esfuerzo de los asociados y de las compañías que nos acompañan en el proceso.

En conjunto, estas actividades no solo contribuyeron al bienestar físico y emocional de los empleados, sino que también fortalecieron la cultura organizacional y el sentido de comunidad dentro de las empresas participantes. **Para un total de 40 actividades.**

SERVICIOS DE CREDITO

En 2024, la cautela de los bancos centrales en torno a las decisiones de recortes de tasas de interés tuvo un impacto significativo en los mercados financieros. La mayoría de los bancos, que habían comenzado a implementar políticas más expansivas el año anterior, se mostraron reacios a realizar recortes adicionales, lo que generó un aumento en las expectativas de política monetaria más restrictiva. En el caso de Colombia, la moneda se desvalorizó, reflejando la tendencia general observada en otros países de la región.

La mayor liquidez en Foncolombia fue un reto importante para la administración en la vigencia 2024, con la constitución de un portafolio de inversión con estándar de alta seguridad y buena rentabilidad que permitió generar una rentabilidad similar a la registrada en la cartera.

La tendencia a la baja en las tasas de interés en el sector financiero en la vigencia 2025, proyecta una menor rentabilidad en los portafolios de inversión, lo que nos reta a definir estrategias y esfuerzos en la colocación de cartera para mantener un sano equilibrio en la rentabilidad de los recursos del fondo.



No obstante, la fuerte competencia tanto del sector solidario como del sector financiero, así como la baja disposición al endeudamiento por parte de los asociados, nuestra entidad ha experimentado un comportamiento positivo en la colocación de nuevos créditos, consolidando un incremento de \$773 millones en los saldos de cartera, lo que representa un crecimiento del 29.64% en comparación con el año anterior. Además, hemos atendido un mayor número de solicitudes, con un aumento del 24.46%, lo que se traduce en 292 solicitudes adicionales.

LÍNEA DE CRÉDITO	2024	%	2023	%
LIBRE INVERSION	\$ 2.203.907.141	65%	\$ 1.546.302.455	59%
VIVIENDA-CONSUMO	\$ 668.767.964	20%	\$ 0	0%
CREDIAHORRO	\$ 178.896.719	5%	\$ 322.933.886	12%
AFILIACION	\$ 151.198.733	4%	\$ 51.801.683	2%
CREDITO COMERCIAL GH	\$ 106.160.221	3%	\$ 453.181.652	17%
COMPRA DE CARTERA	\$ 35.994.834	1%	\$ 9.099.020	0%
CREDIGOLD	\$ 21.055.461	1%	\$ 22.672.889	1%
PROMOCIONES Y SUMINISTROS	\$ 10.250.580	0%	\$ 0	0%
PUENTE PRIMA	\$ 3.700.000	0%	\$ 1.000.000	0%
PAGO IMPUESTOS	\$ 2.192.000	0%	\$ 0	0%
EDUCACION	\$ 1.137.000	0%	\$ 102.296.071	4%
VACACIONES	\$ 793.486	0%	\$ 92.330.000	4%
VEHICULO	\$ 0		\$ 8.700.000	0%
CREDIYA	\$ 200.000	0%	\$ 200.000	0%
TOTAL	\$ 3.384.254.139	100%	\$ 2.610.517.656	100%

Solicitudes al Año

2023

1.486

2024

1.194



**Cartera de Consumo
Garantía hipotecaria**



62.12%



**Cartera de consumo
Otras Garantías**



37.88%

Indicador de mora



La cartera de Foncolombia está representada en un 77.90% en créditos con libranza (descuento directo de nómina) y un 22.10% corresponde a cartera de consumo sin libranza, destinada a asociados externos.

Contamos con una cartera sana, solamente, existe un proceso jurídico en curso contra un exasociado, con una cartera total de \$361 millones de pesos en capital, con mora de 1431 días y deterioro debidamente reconocido, causado y registrado en las vigencias 2021 y 2022.

Al cierre de 2024, el indicador de mora se sitúa en 7.06%, 1,44 puntos porcentuales menos que el 2023 que cerró con un indicador del 8.50%. Esto representa un incremento sustancial en la calidad de la cartera.

CRUCES DE AHORRO CON DEUDA

Es gratificante ver cómo Foncolombia se preocupa por el bienestar financiero de sus asociados, brindando apoyo en momentos difíciles. La implementación del Artículo 39 del estatuto ha sido una estrategia clave para ayudar a muchos a enfrentar los desafíos económicos que surgen. Al ofrecer herramientas y soluciones adaptadas a las necesidades de los asociados, Foncolombia no solo contribuye a su estabilidad financiera, sino que también fomenta un ambiente propicio para el crecimiento y desarrollo de sus emprendimientos.

El crecimiento de este beneficio desde el 2020 presenta un aumento en número de asociados de 132.

Concepto	2020	2021	2022	2023	2024
Vr. Efectuado de Cruce	\$ 353.125.416	\$ 180.754.042	\$ 222.488.496	\$ 185.529.055	\$ 201.364.287
No. Asociados	89	63	60	40	221



ASPECTOS NORMATIVOS Y LEGALES

Durante el año 2024, FONCOLOMBIA ha mantenido un compromiso firme con el cumplimiento de las normativas establecidas por la Superintendencia de Economía Solidaria y ha garantizado la protección de la información de nuestros asociados, proveedores y funcionarios, conforme a lo dispuesto en la Ley 1581 de 2012 y sus decretos reglamentarios. Este esfuerzo se complementa con la promoción de nuestros valores corporativos, donde los órganos de administración operan con responsabilidades claras, fomentando así la transparencia y la ética profesional en el ejercicio de sus funciones.

En el 2024, la Superintendencia Solidaria realizó cuatro requerimientos a nuestra entidad. De estos, tres fueron dirigidos al Comité de Control Social y uno al área administrativa de Análisis Financieros, relacionado con el cierre del año 2023. Nos complace informar que todos los requerimientos fueron atendidos de manera oportuna y se proporcionaron las respuestas dentro de los plazos establecidos por la Superintendencia. Esto refleja nuestro compromiso con la transparencia y la buena gestión en el cumplimiento de nuestras obligaciones regulatorias.

Igualmente, la entidad ha cumplido con la normatividad interna y externa que rige cada uno de sus procesos, así como con las recomendaciones de los órganos de control interno y externo. A través de planes de trabajo, hemos trabajado en la mejora continua de nuestra estructura organizacional.

En este contexto, la Junta Directiva y la Gerencia de FONCOLOMBIA agradecen su participación en esta Asamblea General de Delegados, un espacio fundamental para la presentación de los resultados económicos del año 2024, así como de las metas y objetivos que nos hemos propuesto alcanzar.

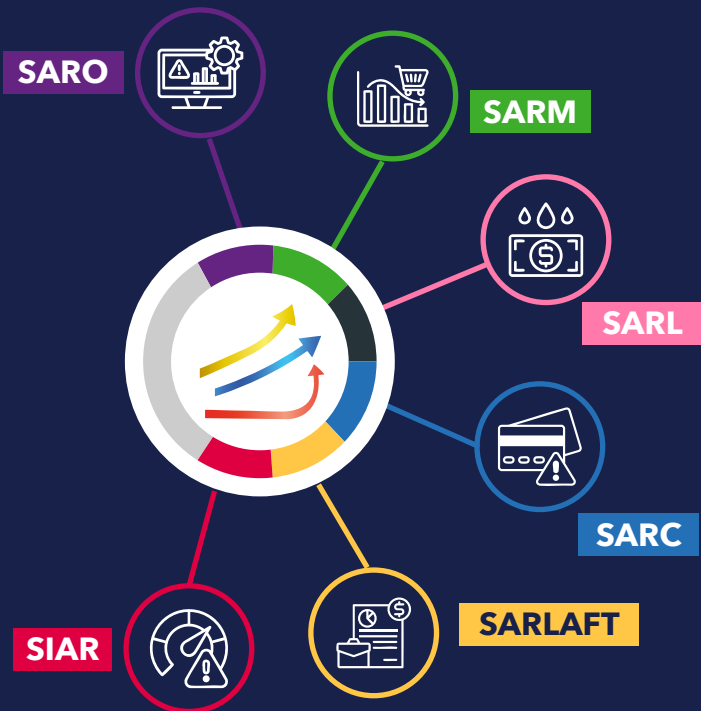
Es vital destacar que esta Asamblea General representa una oportunidad de participación democrática, donde todos los asistentes podrán presentar propuestas, formular preguntas y profundizar en el manejo y desempeño de nuestra organización.

Con el objetivo de informar sobre los resultados de la gestión social, financiera y administrativa del año 2024, hemos implementado estrategias que han fortalecido nuestro posicionamiento y solidez, consolidándonos como la primera opción de servicios para nuestros asociados.

Asimismo, hemos cumplido de manera oportuna con el pago al sistema de seguridad social y las obligaciones laborales, así como con los pagos a proveedores, impuestos nacionales y haciendas municipales, y hemos realizado los reportes correspondientes a los entes recaudadores de impuestos. Esto refleja nuestro compromiso con la responsabilidad social y la sostenibilidad de nuestras operaciones.



REVELACIÓN GESTIÓN DE RIESGOS



Sistema de administración de riesgo y lavado de activos y financiación al terrorismo - SARLAFT



Representa la probabilidad de que la entidad sea utilizada en el giro ordinario de sus negocios por cualquiera de sus contrapartes para el uso, ocultamiento o transferencia de recursos de origen ilícito. Durante el año 2024 el Oficial de Cumplimiento presentó los informes semestrales respectivos, resaltando lo siguiente:

- Se ejecutó la consulta masiva en Listas restrictivas y vinculantes de toda la base social y proveedores del Fondo de Empleados.
- Se ejecutó el monitoreo transaccional con periodicidad mensual de todos los Asociados y terceros del Fondo de Empleados.
- Se presentaron de manera efectiva y oportuna los reportes establecidos por la Superintendencia y la UIAF de acuerdo con el nivel de supervisión de la organización. No se presentaron Operaciones Sospechosas durante la vigencia 2024.
- Actualización de datos al 73% de la base social.
- Se efectuó capacitación a Directivos y colaboradores del Fondo en temas relacionados al SARLAFT.
- Se atendieron de manera efectiva los requerimientos por parte de la Revisoría Fiscal.

Consolidación sistema integral de Riesgos - SIAR:



La Junta Directiva y la Administración del Fondo de Empleados trabajaron conjuntamente en el fortalecimiento y solidez de estos sistemas, sesionando de manera efectiva con el Comité de Riesgos compuesto por la persona encargada de riesgos, un integrante de la Junta Directiva y la gerencia quienes monitorean mensualmente el cumplimiento de límites y apetito de riesgo definido por la organización.

Sistema de administración de riesgo de liquidez -SARL:



El riesgo de liquidez se define como la contingencia de que la entidad incurra en pérdidas por la venta de activos a descuentos inusuales, con el fin de disponer rápidamente de los recursos necesarios para cumplir con sus obligaciones contractuales.

De acuerdo con esta normatividad el Comité de Administración de Riesgo de Liquidez sesionó de manera mensual durante el 2024 y presentó a la Junta Directiva los correspondientes informes destacando a 31 de diciembre lo siguiente:

- Atendiendo lo previsto en el Decreto 704 de 2019 y modificaciones posteriores al Decreto y las instrucciones que se imparten en el Título III - Régimen Prudencial de la Circular Contable y Financiera actualizada por medio de la Circular Externa 22 de 2020, con el objeto de minimizar el riesgo de liquidez manteniendo disponibles unos depósitos que permitan proteger los ahorros de los asociados. FONCOLOMBIA cumple permanentemente con el monto exigido como Fondo de Liquidez durante el respectivo periodo de acuerdo con los porcentajes estipulados por la Ley y dichos recursos se mantienen en instrumentos o títulos de máxima liquidez y seguridad.
- Se presenta al comité la Brecha de Liquidez con corte a diciembre 31 de 2024, la cual debe socializarse con el Comité, según lo indica la Supersolidaria en la Circular Externa No. 06 de octubre de 2019, se informa al Comité que ésta consiste en medir el Riesgo de Liquidez al que está expuesto el Fondo en determinados períodos de tiempo. De acuerdo con las instrucciones dadas por la Superintendencia de Economía Solidaria en la Circular Externa No. 06 de 2019, indica en su anexo 3, cuando la Brecha de Liquidez Acumulada para el plazo de tres meses sea negativa, ésta se denominará valor en riesgo de liquidez, se informa que a la fecha no se registra valor en Riesgo de Liquidez, puesto que se tiene la liquidez suficiente para cumplir con las obligaciones destinadas durante los tres meses posteriores a la evaluación.

Sistema integral de Riesgo Crediticio - SARC



El riesgo crediticio es la posibilidad de que una entidad incurra en pérdidas y se disminuya el valor de sus activos, como consecuencia de que sus deudores falten en el cumplimiento oportuno. Durante el 2024 el Fondo de Empleados efectuó las siguientes actividades:

- Atendiendo lo previsto en el Decreto 704 de 2019 y modificaciones posteriores al Decreto y las instrucciones que se imparten en el Título III - Régimen Prudencial de la Circular Contable y Financiera actualizada por medio de la Circular Externa 22 de 2020, con el objeto de minimizar el riesgo de liquidez manteniendo disponibles unos depósitos que permitan proteger los ahorros de los asociados. FONCOLOMBIA cumple permanentemente con el monto exigido como Fondo de Liquidez durante el respectivo periodo de acuerdo con los porcentajes estipulados por la Ley y dichos recursos se mantienen en instrumentos o títulos de máxima liquidez y seguridad.
- Evaluó el Otorgamiento de crédito de acuerdo con lo establecido por la Superintendencia de economía Solidaria y con el reglamento interno de crédito.
- Implementación de modelo de riesgo para el proceso de otorgamiento, cumpliendo los lineamientos de la Superintendencia y con el objetivo de optimizar la evaluación crediticia y mejorar la toma de decisiones.
- Monitoreo la cartera de manera mensual mediante la adaptación de metodologías internas por medio de herramientas ofimáticas.
- Dentro de la medición del riesgo se efectuó la evaluación de cartera correspondiente al año 2024 con corte del mes de julio, reflejando sus resultados al mes siguiente degradando la calificación un nivel adicional a la que le corresponda por altura de mora a los deudores que resulten en riesgo crítico o alto de acuerdo con la política interna.
- Para el proceso de recuperación El Fondo ejecutó de manera efectiva las políticas de cobranza administrativa, prejurídica y jurídica.

El sistema integral de riesgos- SIAR incluye también la implementación del Riesgo de Mercado y Riesgo Operativo el cual a la fecha el Fondo no tiene la obligatoriedad de implementar, pero no significa que no están inmersos en la evaluación mensual del sistema que se hace por parte del Comité de Riesgos mensualmente.

REGISTRO NACIONAL DE BASE DE DATOS RNBD

Se actualizó y revisó el tratamiento de datos por el año 2024. Igualmente se efectuó el registro correspondiente ante la Superintendencia de Industria y Comercio, junto con el reporte de ausencia de PQR por parte de Asociados o terceros en temas relacionados al tratamiento de datos personales.



DERECHOS DE AUTOR

En cumplimiento del artículo 2° de la Ley 603 del 2000 y demás normas de propiedad intelectual y derechos de autor, velamos porque todos los aplicativos y desarrollos tecnológicos contaran con las licencias de sus fabricantes y fueran adquiridos de forma legal

LEY DE HABEAS DATA

Se dio cumplimiento a la normatividad aplicable a la protección de datos personales y Habeas Data, realizando los registros de las bases de datos de; Proveedores, Asociados y Empleados de FONCOLOMBIA, acorde con lo establecido en la Ley 1581 de 2012, Régimen General de Protección de datos de personas en Colombia, así mismo, se realizaron los dos reportes de novedades de reclamos de los titulares, los cuales se deben hacer de manera semestral ante la Superintendencia de Industria y Comercio, es importante mencionar que para el año 2024 no se presentaron reclamos por este concepto.

SEGURIDAD SOCIAL

En cumplimiento del Decreto 1406 de 1999 en sus artículos 11 y 12 nos permitimos informar que el Fondo de Empleados ha cumplido durante el período en vigencia, con todas las obligaciones de autoliquidación y pago de los aportes al Sistema de Seguridad Social.

ENTIDADES DE VIGILANCIA Y CONTROL

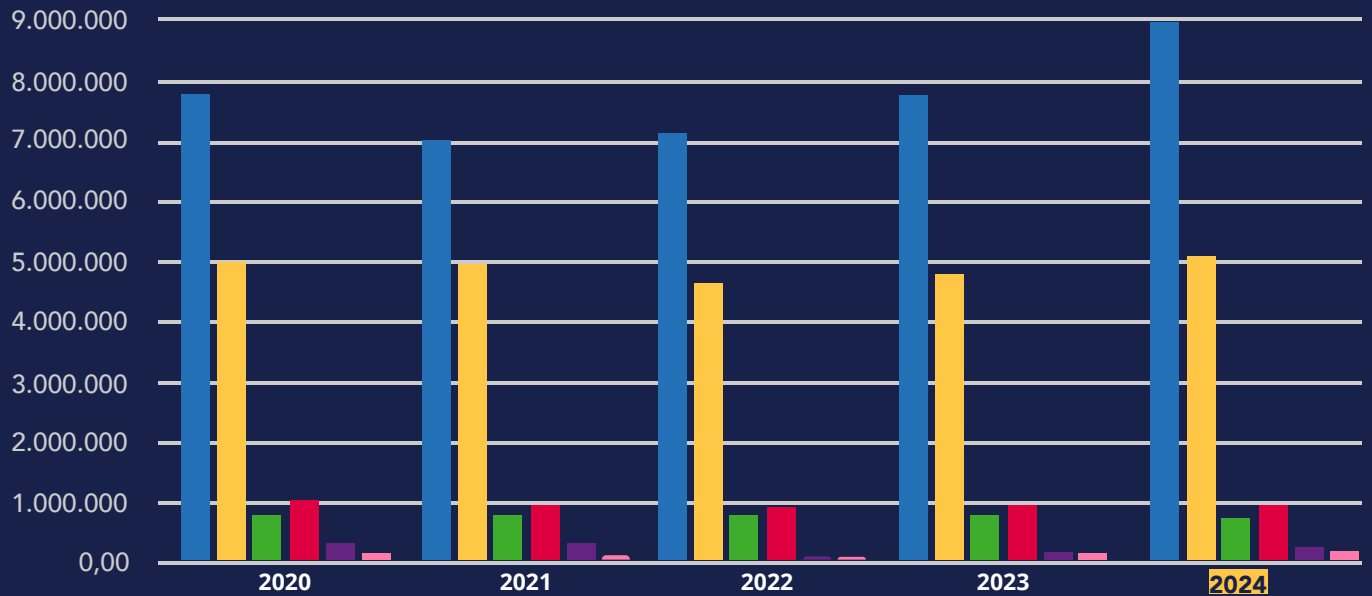
FONCOLOMBIA, por ser catalogada como entidad de segundonivel desupervisión, debereportar trimestralmente a la Superintendencia de Economía Solidaria información relevante como captación de ahorros, comportamiento de la cartera, aportes sociales, estados financieros, entre otros, información con la cual verifican el fiel cumplimiento de las disposiciones legales y, sobre todo, se encargan de proteger los intereses de los asociados.





INFORMACION FINANCIERA

A continuación mostramos una representación de las cifras financieras más importantes para Foncolombia y su evolución en los últimos años.



ACTIVOS	7.751.718	6.985.709	7.076.700	7.669.115	8.895.648
CARTERA	4.963.203	4.885.835	4.583.877	4.770.287	5.112.091
ACTIVOS FIJOS	756.805	755.333	748.766	742.626	740.821
INGRESOS	987.851	923.002	866.978	936.721	1.094.208
EXCEDENTES	281.865	139.906	53.838	147.938	179.529
REND AHORROS	122.388	72.260	71.703	139.260	143.289

FONCOLOMBIA ha mostrado un crecimiento significativo en sus activos, que alcanzan los 8.895 millones de pesos, en un contexto económico donde el país solo creció un 1.7%. Es destacable que los Fondos de Empleados han superado los 14,8 billones, lo que refleja una sólida tendencia de crecimiento en este sector.



La cartera de crédito, que es el componente más relevante de los activos del fondo, asciende a 5.122 millones de pesos. Este monto representa las obligaciones de crédito en diversas modalidades que tienen los asociados, reafirmando la consistencia con los principios fundacionales de la entidad, establecida hace más de 30 años.

Además, la cuenta de efectivo y equivalentes, que incluye los fondos en cuentas bancarias o fiduciarias y las inversiones a corto plazo (con vencimientos de hasta 3 meses), suma \$506 millones de pesos manteniéndose un monto importante en inversiones de 2.047 millones de pesos. En cuanto a la propiedad, planta y equipo, que corresponde a los activos fijos de la entidad, se reporta un total de 740 millones de pesos. Con las cifras generales presentadas los activos a diciembre 31 de 2024 presentaron, un crecimiento del 15.99% en comparación con el año anterior (2023).

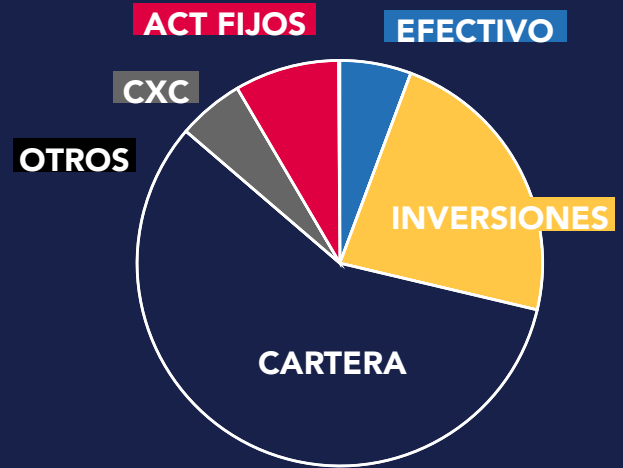
Este desempeño económico sólido, a pesar de las condiciones adversas en el entorno, demuestra la capacidad de FONCOLOMBIA para capitalizar sus fortalezas y mantener un crecimiento sostenible.

COMPOSICION DEL ACTIVO

TOTAL ACTIVO:

\$ 8.895.647

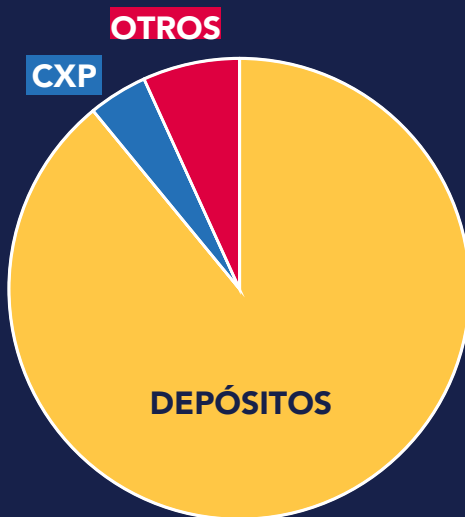
100%



EFFECTIVO	INVERSIONES	CARTERA
\$ 506.084	\$ 2.047.094	\$ 5.122.091
5,69%	23,01%	57,58%
CXC	ACTIVOS FIJOS	OTROS
\$ 469.325	\$ 740.821	\$ 10.232
5,28%	8,33%	0,12%

Cifras expresadas en miles

COMPOSICION DEL PASIVO



DEPOSITOS	OTROS PASIVOS	CUENTAS POR PAGAR
\$ 3.719.009	\$ 283.094	\$ 173.621
89,06%	6,78%	4,16%

TOTAL PASIVO:

\$ 4.175.724

100%


Cifras expresadas en miles

La clara estructura financiera del Fondo, donde los pasivos y el patrimonio están bien definidos. Con un total de pasivos de \$4.176 millones y un patrimonio de \$4.719 millones, se puede inferir que el Fondo tiene una sólida posición patrimonial, lo que es positivo para la estabilidad y capacidad de operación.

A continuación, se presenta la composición de los pasivos del Fondo, es decir todas las obligaciones que tiene la entidad con sus asociados y terceros. En esta composición se evidencia que el 89.06% corresponde a las cuentas de ahorros de los asociados que Foncolombia administra. Las demás cuentas corresponden a aspectos derivados de la operación de la entidad y que asciende a un 10.94% del total de los pasivos.

El patrimonio de FONCOLOMBIA destaca la importancia de las reservas acumuladas a lo largo de sus 30 años de existencia, que representan un 54.71% del total. Estas reservas son fundamentales para proteger el patrimonio de todos los asociados. Además, el capital social, proveniente de los aportes obligatorios de los asociados, constituye un 41.49% del patrimonio total.

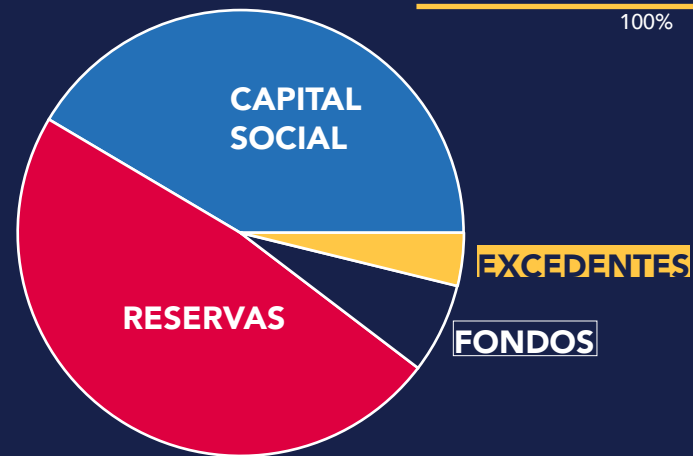
En cuanto a los resultados financieros, los excedentes obtenidos superaron los \$179 millones, lo que representa un crecimiento del 21.35% en comparación con el año anterior. Este aumento en los excedentes es significativo, ya que permitirá fortalecer los diferentes fondos sociales, garantizando así una mayor solidez patrimonial y sostenibilidad a largo plazo. Asimismo, se prevé que estos recursos ayudarán a atender la creciente demanda de crédito en el futuro, asegurando así el bienestar de los asociados y la continuidad de las operaciones de FONCOLOMBIA.



COMPOSICION DEL PATRIMONIO

TOTAL PATRIMONIO:
\$ 4.719.922

100%



■ CAPITAL SOCIAL \$ 1.958.325 41,49%	■ RESERVAS \$ 2.272.879 48,16%
■ FONDOS DE DESTINACIÓN ESPECÍFICA \$ 309.189 6,55%	■ EXCEDENTES DEL EJERCICIO \$ 179.529 3,80%

Cifras expresadas en miles

FONCOLOMBIA ha demostrado a lo largo de estos treinta años su capacidad para consolidarse como una institución de confianza, gracias al apoyo de nuestros asociados. Este respaldo ha sido fundamental para que podamos gestionar de manera eficiente y transparente los recursos, lo que ha resultado en un crecimiento sostenido de nuestros activos, cartera, aportes sociales y ahorro permanente.

Nuestro compromiso es seguir trabajando con dedicación para asegurar la sostenibilidad y el crecimiento de nuestro Fondo. Nos enfocamos en ofrecer a nuestros asociados alternativas seguras y rentables que les permitan hacer crecer sus inversiones y alcanzar sus metas financieras a largo plazo.

Para aquellos interesados en profundizar en la situación financiera de FONCOLOMBIA, hemos preparado una sección en este informe que presenta de manera detallada nuestros Estados Financieros. En esta sección, también se incluyen las revelaciones pertinentes que explican el desempeño económico de la entidad a finales del año 2024, en comparación con el año anterior, destacando nuestra solidez financiera y los principales aspectos que la sustentan.

Agradecemos a nuestros asociados por su confianza y los invitamos a seguir formando parte de este camino hacia el futuro.

EVOLUCION PREVISIBLE DEL NEGOCIO



Es positivo que el Fondo de Empleados FONCOLOMBIA no esté enfrentando demandas que comprometan sus finanzas o situación jurídica. Sin embargo, es importante abordar las 2 demandas jurídicas existentes contra ex asociados por incumplimiento en sus obligaciones. Para manejar esta situación, estamos fortaleciendo las estrategias de recuperación de cartera, asegurando que se sigan las etapas de cobranza establecidas.

Además, mantener el reporte negativo a la central de riesgos es crucial para fomentar la responsabilidad en el cumplimiento de las obligaciones por parte de los asociados. Implementar un enfoque proactivo en la gestión de cobranza y mantener una comunicación clara con los ex asociados podría ayudar a resolver estas situaciones de manera más eficiente.

FONCOLOMBIA seguirá monitoreando la evolución de estas demandas y ajuste de las estrategias según sea necesario para proteger sus intereses financieros y garantizar la sostenibilidad de Foncolombia.

Cordialmente,

ORIGINAL FIRMADO

IVAN MAURICIO ROJAS PINTO

PRESIDENTE JUNTA DIRECTIVA

ORIGINAL FIRMADO

CLARIBET BERMUDEZ LOAIZA

GERENTE FONCOLOMBIA

Los suscritos miembros de la Junta Directiva del Fondo de Empleados FONCOLOMBIA, acogemos los términos del presente informe y nos permitimos recomendar a los honorables assembleístas, la aprobación de los correspondientes Estados Financieros.

IVAN MAURICIO ROJAS PINTO
DORA INES HUERFANO ORDUZ
GERMAN SALAS PARRA
HECTOR ARMANDO FORERO TARQUINO
OSCAR INFANTE RUBIANO.





ESTADOS FINANCIEROS

- Estado de Situación Financiera Individual
 - Estado de Resultados Individual
 - Estado de Cambios en el Patrimonio
 - Flujo de Efectivo
 - Certificación de Estados Financieros
-



FONDO DE EMPLEADOS FONCOLOMBIA
ESTADO DE SITUACIÓN FINANCIERA INDIVIDUAL
Al 31 de Diciembre del año 2024 y 2023
(Valores Expresados en Pesos Colombianos)
Corriente - No corriente

	N° NOTA	DICIEMBRE		AUMENTO O DISMINUCIÓN		PARTICIPACIÓN PORCENTUAL
		2024	2023	VALOR	%	
ACTIVO						
ACTIVO CORRIENTE						
EFFECTIVO Y EQUIVALENTES AL EFFECTIVO	1	506.084.574,25	90.389.003,07	415.695.571,18	459,90%	5,69%
INVERSIONES	2	2.037.817.584,51	1.366.251.481,51	671.566.103,00	49,15%	22,91%
CARTERA DE CRÉDITOS A CORTO PLAZO	3	1.346.005.043,00	1.074.578.341,00	271.426.702,00	25,26%	15,13%
CUENTAS POR COBRAR	4	469.324.916,00	342.281.958,00	127.042.958,00	37,12%	5,28%
TOTAL ACTIVO CORRIENTE		4.359.232.117,76	2.873.500.783,58	1.485.731.334,18	51,70%	49,00%
ACTIVO NO CORRIENTE						
CARTERA DE CRÉDITOS A LARGO PLAZO	3	4.219.130.276,00	4.135.069.019,00	84.061.257,00	2,03%	47,43%
DETERIORO CARTERA	3	(443.044.019,15)	(439.360.725,28)	(3.683.293,87)	0,84%	-4,98%
INVERSIONES	2	9.275.995,00	346.148.826,00	(336.872.831,00)	-97,32%	0,10%
SUB TOTAL		3.785.362.251,85	4.041.857.119,72	(256.494.867,87)	-6,35%	42,55%
ACTIVOS MATERIALES						
PROPIEDADES, PLANTA Y EQUIPO	5	740.821.434,00	742.625.546,00	(1.804.112,00)	-0,24%	8,33%
TOTAL PROPIEDADES, PLANTA Y EQUIPO		740.821.434,00	742.625.546,00	(1.804.112,00)	-0,24%	8,33%
OTROS ACTIVOS						
ACTIVOS INTANGIBLES ADQUIRIDOS		10.232.000,00	11.132.000,00	(900.000,00)	-8,08%	0,12%
TOTAL OTROS ACTIVOS		10.232.000,00	11.132.000,00	(900.000,00)	-8,08%	0,12%
TOTAL ACTIVO NO CORRIENTE		4.536.415.685,85	4.795.614.665,72	(259.198.979,87)	-5,40%	51,00%
TOTAL ACTIVO		8.895.647.803,61	7.669.115.449,30	1.226.532.354,31	15,99%	100,00%

Corriente - No corriente

	N° NOTA	DICIEMBRE		AUMENTO O DISMINUCIÓN		PARTICIPACIÓN PORCENTUAL
		2024	2023	VALOR	%	
PASIVO						
PASIVO CORRIENTE						
DEPÓSITOS DE ASOCIADOS A CORTO PLAZO	6	928.037.019,00	793.245.593,00	134.791.426,00	16,99%	10,43%
CUENTAS POR PAGAR Y OTRAS	7	173.621.449,00	79.154.366,00	94.467.083,00	119,35%	1,95%
OTROS PASIVOS	9	283.094.415,00	210.865.056,00	72.229.359,00	34,25%	3,18%
TOTAL PASIVO CORRIENTE		1.384.752.883,00	1.083.265.015,00	301.487.868,00	27,83%	15,57%
PASIVO NO CORRIENTE						
DEPÓSITOS DE ASOCIADOS A LARGO PLAZO	6	2.790.972.076,00	2.229.863.368,00	561.108.708,00	25,16%	31,37%
TOTAL PASIVO NO CORRIENTE		2.790.972.076,00	2.229.863.368,00	561.108.708,00	25,16%	31,37%
TOTAL PASIVO		4.175.724.959,00	3.313.128.383,00	862.596.576,00	26,04%	46,94%
PATRIMONIO						
CAPITAL SOCIAL	10	1.958.325.468,00	1.762.297.474,00	196.027.994,00	11,12%	22,01%
RESERVAS	11	2.272.879.008,29	2.152.474.034,64	120.404.973,65	5,59%	25,55%
FONDOS DE DESTINACION ESPECÍFICA	12	309.189.488,01	293.278.046,01	15.911.442,00	5,43%	3,48%
EXCEDENTE DEL PRESENTE EJERCICIO	13	179.528.880,31	147.937.511,65	31.591.368,66	21,35%	2,02%
TOTAL PATRIMONIO		4.719.922.844,61	4.355.987.066,30	363.935.778,31	8,35%	53,06%
TOTAL PASIVO MAS PATRIMONIO		8.895.647.803,61	7.669.115.449,30	1.226.532.354,31	15,99%	100,00%

Las notas explicativas son un estado financiero

ORIGINAL FIRMADO

CLARIBET BERMÚDEZ LOAIZA
Representante Legal
(Ver certificación adjunta)

ORIGINAL FIRMADO

EDGAR GONZALEZ GONZALEZ
Contador Público
T.P. N° 67341-T
(Ver certificación adjunta)

ORIGINAL FIRMADO

ALVARO BURGOS GAYÓN
Revisor Fiscal - T.P No. 62796-T
Asesores y Auditores R & B Ltda.
(Ver informe y dictamen adjunto)

FONDO DE EMPLEADOS FONCOLOMBIA
ESTADO DE RESULTADOS INDIVIDUAL
Al 31 de Diciembre del año 2024 y 2023
(Valores Expresados en Pesos Colombianos)

	N° NOTA	DICIEMBRE		AUMENTO O DISMINUCION		PARTICIPACIÓN PORCENTUAL
		2024	2023	VALOR	%	
INGRESOS						
INGRESOS POR SERVICIOS						
INGRESOS CARTERA DE CRÉDITOS	15	641.371.300,71	585.931.663,63	55.439.637,08	9,46%	58,62%
TOTAL INGRESOS POR SERVICIOS		641.371.300,71	585.931.663,63	55.439.637,08	9,46%	58,62%
OTROS INGRESOS						
INGRESOS VALORACIÓN DE INVERSIONES	14	231.265.090,52	178.481.482,29	52.783.608,23	29,57%	21,14%
OTROS INGRESOS		12.369.113,00	10.503.858,00	1.865.255,00	17,76%	1,13%
RECUPERACIONES POR DETERIORO ADMINISTRATIVOS Y SOCIALES	14	26.694.066,17	13.698.467,27	12.995.598,90	94,87%	2,44%
TOTAL OTROS INGRESOS		452.837.088,81	350.789.596,58	102.047.492,23	29,09%	41,38%
TOTAL INGRESOS	14	1.094.208.389,52	936.721.260,21	157.487.129,31	16,81%	100,00%
GASTOS DE ADMINISTRACION Y COSTOS						
COSTO POR SERVICIO AHORRO	15	143.288.647,00	139.260.423,00	4.028.224,00	2,89%	13,10%
GASTOS BENEFICIO A EMPLEADOS	16	425.987.725,00	370.969.456,00	55.018.269,00	14,83%	38,93%
GASTOS GENERALES	17	287.197.107,00	231.486.509,97	55.710.597,03	24,07%	26,25%
GASTOS POR DETERIORO	18	13.863.059,04	12.513.770,30	1.349.288,74	10,78%	1,27%
AMORTIZACION Y AGOTAMIENTO	19	900.000,00	1.673.500,00	(773.500,00)	-46,22%	0,08%
GASTOS POR DEPRECIACIÓN	19	14.922.612,00	11.670.112,00	3.252.500,00	27,87%	1,36%
TOTAL GASTOS ADMINISTRACIÓN Y COSTOS		886.159.150,04	767.573.771,27	118.585.378,77	15,45%	80,99%
OTROS GASTOS						
GASTOS FINANCIEROS	20	15.405.749,88	17.064.367,82	(1.658.617,94)	-9,72%	1,41%
GASTOS VARIOS	21	13.114.609,29	4.145.609,47	8.968.999,82	216,35%	1,20%
TOTAL OTROS GASTOS		28.520.359,17	21.209.977,29	7.310.381,88	34,47%	2,61%
TOTAL COSTOS Y GASTOS		914.679.509,21	788.783.748,56	125.895.760,65	15,96%	83,59%
EXCEDENTE DEL PRESENTE EJERCICIO	13	179.528.880,31	147.937.511,65	31.591.368,66	21,35%	16,41%

Las notas explicativas son un estado financiero

ORIGINAL FIRMADO

CLARIBET BERMÚDEZ LOAIZA
Representante Legal
(Ver certificación adjunta)

ORIGINAL FIRMADO

EDGAR GONZALEZ GONZALEZ
Contador Público
T.P. N° 67341-T
(Ver certificación adjunta)

ORIGINAL FIRMADO

ALVARO BURGOS GAYÓN
Revisor Fiscal - T.P No. 62796-T
Asesores y Auditores R & B Ltda.
(Ver informe y dictamen adjunto)

FONDO DE EMPLEADOS FONCOLOMBIA
ESTADO DE CAMBIOS EN EL PATRIMONIO
Del 1 de Enero al 31 de Diciembre del año 2024 y 2023
(Valores expresados en pesos Colombianos)

CONCEPTOS	SALDO A DICIEMBRE 31 DE 2023	DISMINUCIÓN	AUMENTO	SALDO A DICIEMBRE 31 DE 2024
CAPITAL SOCIAL	1.762.297.474,00	489.209.463,00	685.237.457,00	1.958.325.468,00
APORTES SOCIALES TEMPORALMENTE RESTRINGIDOS	1.762.297.474,00	489.209.463,00	685.237.457,00	1.958.325.468,00
RESERVAS	2.152.474.034,64	0,00	120.404.973,65	2.272.879.008,29
RESERVA PROTECCION DE APORTES	633.882.989,48	0,00	29.587.502,00	663.470.491,48
RESERVA PROTECCION ACTIVOS	1.518.591.045,16	0,00	90.817.471,65	1.609.408.516,81
FONDOS DE DESTINACION DE ESPECIFICA	293.278.046,01	0,00	15.911.442,00	309.189.488,01
FONDO PARA AMORTIZACION DE APORTES	98.882.309,00	0,00	1.117.691,00	100.000.000,00
FONDO DE DESARROLLO EMPRESARIAL	194.395.737,01	0,00	14.793.751,00	209.189.488,01
RESULTADO DEL EJERCICIO	147.937.511,65	147.937.511,65	179.528.880,31	179.528.880,31
EXCEDENTE PRESENTE EJERCICIO	147.937.511,65	147.937.511,65	179.528.880,31	179.528.880,31
TOTAL PATRIMONIO	4.355.987.066,30	637.146.974,65	1.001.082.752,96	4.719.922.844,61

Las notas explicativas son un estado financiero

ORIGINAL FIRMADO

CLARIBET BERMÚDEZ LOAIZA
Representante Legal
(Ver certificación adjunta)

ORIGINAL FIRMADO

EDGAR GONZALEZ GONZALEZ
Contador Público
T.P. N° 67341-T
(Ver certificación adjunta)

ORIGINAL FIRMADO

ALVARO BURGOS GAYÓN
Revisor Fiscal - T.P No. 62796-T
Asesores y Auditores R & B Ltda.
(Ver informe y dictamen adjunto)

FONDO DE EMPLEADOS FONCOLOMBIA
FLUJO DE EFECTIVO
Al 31 de Diciembre del año 2024
(Método Directo)
(Valores expresados en pesos Colombianos)

1. ACTIVIDADES DE OPERACIÓN	AÑO 2024
EXCEDENTE DEL PRESENTE EJERCICIO	179.528.880,31
EFFECTIVO ENTREGADO DE CARTERA	(351.804.665,13)
EFFECTIVO RECIBIDO DE CUENTAS POR COBRAR	(127.042.958,00)
EFFECTIVO ENTREGADO DE OTROS ACTIVOS	900.000,00
EFFECTIVO RECIBIDO POR DEPÓSITOS ASOCIADOS CORTO PLAZO	134.791.426,00
EFFECTIVO RECIBIDO CREDITO	-
EFFECTIVO RECIBIDO POR DEPÓSITOS ASOCIADOS LARGO PLAZO	561.108.708,00
EFFECTIVO RECIBIDO DE CUENTAS POR PAGAR	94.467.083,00
EFFECTIVO RECIBIDO FONDOS SOCIALES	-
EFFECTIVO RECIBIDO POR OTROS PASIVOS	72.229.359,00
EFFECTIVO RECIBIDO DE RESERVAS	120.404.973,65
EFFECTIVO RECIBIDO DE FONDOS DESTINACIÓN ESPECÍFICA	15.911.442,00
EFFECTO NETO DE ACTIVIDADES DE OPERACIÓN	700.494.248,83
2. ACTIVIDADES DE INVERSIÓN	
PROPIEDAD, PLANTA Y EQUIPO	1.804.112,00
INVERSIONES	(334.693.272,00)
EFFECTO NETO DE ACTIVIDADES DE INVERSIÓN	(332.889.160,00)
3. ACTIVIDADES DE FINANCIACIÓN	
EFFECTIVO RECIBIDO DE APORTES SOCIALES	196.027.994,00
APLICACIÓN DE EXCEDENTES	(147.937.511,65)
EFFECTO NETO DE ACTIVIDADES DE FINANCIACIÓN	48.090.482,35
DISMINUCIÓN NETO EN EFECTIVO	415.695.571,18
EFFECTIVO NETO AL INICIO DEL PERIODO	90.389.003,07
EFFECTIVO NETO Y EQUIVALENTES DE EFECTIVO AL FINAL DE EJERCICIO	506.084.574,25

Las notas explicativas son un estado financiero

ORIGINAL FIRMADO

CLARIBET BERMUDEZ LOAIZA
Representante Legal
(Ver certificación adjunta)

ORIGINAL FIRMADO

EDGAR GONZALEZ GONZALEZ
Contador Público
T.P. N° 67341-T
(Ver certificación adjunta)

ORIGINAL FIRMADO

ALVARO BURGOS GAYON
Revisor Fiscal - T.P No. 62796-T
Asesores y Auditores R & B Ltda.
(Ver informe y dictamen adjunto)



Foncolombia
Fondo de Empleados

NOTAS A LOS ESTADOS FINANCIEROS



Foncolombia, garantía, economía y solidaridad para un mejor vivir

FONDO DE EMPLEADOS FONCOLOMBIA
NIT 800 251 812 - 2
NOTAS A LOS ESTADOS FINANCIEROS INDIVIDUALES
AÑOS TERMINADOS A DICIEMBRE DE 2024 – 2023
Valores en Moneda Colombiana Expresados en Pesos

1. Ente Económico

El 09 de septiembre de 1994 fue constituida la entidad denominada **FONDO DE EMPLEADOS CAFESALUD Y MEDICINA PREPAGADA S.A.** Con sigla **FEMCAFE**. Inscrita el 10 de abril de 1997 con N°0004214 del libro I de las entidades sin ánimo de lucro. Por Acta de Asamblea de Asociados del 13 de diciembre de 2003 inscrita el 9 de enero de 2004. Cambió su nombre de **FONDO DE EMPLEADOS CAFESALUD Y MEDICINA PREPAGADA S.A.** Con sigla **FEMCAFE** por el de **FONCOLOMBIA** y se registró bajo el N°0067717 del libro I de las entidades sin ánimo de lucro.

En Acta N° 24 de Asamblea de delegados del 12 de diciembre de 2015, inscrita el 18 de enero de 2016 con registro en la Cámara de Comercio de Bogotá el número 23999 del libro III de las entidades sin ánimo de lucro, cambió su nombre de **FONCOLOMBIA** a **FONDO DE EMPLEADOS FONCOLOMBIA** igualmente identificado con la Sigla **FONCOLOMBA** con Nit: 800 251 812-2, actualmente.

El **FONDO DE EMPLEADOS FONCOLOMBIA** se rige en su organización y funcionamiento por la Ley, sus Estatuto, y con los fines y principios de la Economía Solidaria, teniendo en cuenta la legislación propia para las entidades del sector. Es una entidad asociativa de derecho privado, sin ánimo de lucro, reconocida mediante Personería Jurídica No. 3614 el 12 de diciembre de 1994, otorgada por el Departamento Administrativo Nacional de Cooperativas – Dancoop.

En cuanto a disposiciones legales, el Gobierno Nacional mediante el Decreto Ley 1481 de 1989, expidió la reglamentación para los Fondos de Empleados, por el cual se determinan la naturaleza, características, constitución, responsabilidades, sanciones y se dictan medidas para el fomento de los Fondos de Empleados. La Ley 454 de agosto de 1998 introdujo algunos cambios significativos a la normatividad de las entidades del sector de la economía solidaria, en especial lo referente al control social, requisitos para los miembros de órganos de administración y capital mínimo no reducible, entre otros.

El **FONDO DE EMPLEADOS FONCOLOMBIA** actúa con responsabilidad limitada con número de asociados y patrimonio variable e ilimitado; su duración es indefinida, tiene domicilio principal en la ciudad de Bogotá D.C. en la Cra 7 No 155C - 20 oficina 3202 Edificio North Point - PH del barrio Barrancas oficina que es de su propiedad, y su ámbito de operaciones comprende todo el territorio nacional.

El objeto social de **FONDO DE EMPLEADOS FONCOLOMBIA**, es el de fomentar el ahorro entre sus asociados, procurando el mejoramiento económico de ellos a través de operaciones activas de crédito y convenios comerciales, así como servicios de asistencia, protección y educación para los cuales se recurre a fondos sociales, fortaleciendo los lazos de solidaridad y los principios cooperativos.

2. Bases de Preparación

2.1 Declaración de cumplimiento

Los presentes Estados Financieros del **FONDO DE EMPLEADOS FONCOLOMBIA**, comprenden el estado de situación financiera, estado de resultados integrales, de cambios en el patrimonio y de flujos de efectivo, expresados en pesos colombianos y se han preparado a partir de los registros de contabilidad de acuerdo con las Normas de Contabilidad y de Información Financiera adoptadas en Colombia, establecidas por la Ley 1314 de 2009 y reglamentadas en el Decreto Único Reglamentario 2420 de 2015 y sus modificatorios dispuestos en el Decreto 2496 de 2015 y en los Anexos 2 y 2.1.

El **FONDO DE EMPLEADOS FONCOLOMBIA** de acuerdo a las salvedades impartidas en los Capítulos 5 y 6 del Decreto 2496 del 23 de diciembre de 2015 con respecto a las Normas de Información Financiera aplicables a los vigilados por la Superintendencia de Economía Solidaria del Grupo 2, aplicará los requerimientos de la Sección 11 y 12, salvo el tratamiento de la cartera de créditos y su deterioro previsto en la Sección 11; el tratamiento de los Aportes Sociales se continuará manejando de acuerdo a lo previsto en la Ley 79 de 1988 y sus modificatorios.

Es la Superintendencia de la Economía Solidaria organismo de vigilancia y control quien define las normas técnicas especiales, interpretaciones y guías en materia de contabilidad y de información financiera, en relación con las salvedades señaladas en el párrafo anterior.

Para todos los períodos anteriores y hasta el ejercicio finalizado el 31 de diciembre de 2015 inclusive, **EL FONDO DE EMPLEADOS FONCOLOMBIA**, preparó sus estados financieros de acuerdo con los principios de contabilidad generalmente aceptados en Colombia. Para todos los efectos legales, los Estados Financieros al 31 de diciembre de 2015 y 2014, serán los últimos Estados Financieros conforme a los Decretos 2649 y normatividad vigente a esta fecha en Colombia.

Los estados financieros por el ejercicio finalizado el 31 de diciembre de 2024 son los novenos estados financieros comparativos que la entidad preparará de acuerdo con las NIIF para pymes de acuerdo con el nuevo marco normativo adoptado.

Los presentes estados financieros corresponden al período comprendido entre el 01 de enero al 31 de diciembre de 2024 fueron aprobados para su emisión por la Junta Directiva el 18 de febrero del año 2025 bajo el Acta No. 363.

De acuerdo con la evaluación efectuada por la gerencia al 31 de diciembre de 2024, los estados financieros se han elaborado bajo la hipótesis de negocio en marcha.

2.2 Bases de medición

Los presentes Estados Financieros se han preparado sobre la base de costo histórico, excepto por algunos instrumentos financieros que son medidos al costo amortizado o a su valor razonable, como se explican en las políticas contables descritas posteriormente.

En general el costo histórico está basado en el valor razonable de las transacciones. Valor razonable es el precio que sería recibido por vender un activo o pagado por transferir un pasivo en una transacción ordenada entre participantes del mercado en la fecha de la medición.

La base contable aplicada es la de acumulación o devengo, excepto para la información de los flujos de efectivo.

2.3 Moneda funcional y de presentación

De acuerdo con el análisis efectuado por la administración, se determinó que la moneda funcional de la entidad es el peso colombiano (\$), ya que la totalidad de las operaciones del **FONDO DE EMPLEADOS FONCOLOMBIA** se realizan en esta moneda. Para fines de presentación se ha determinado que los Estados Financieros adjuntos sean presentados en pesos colombianos.

2.4 Compensación de saldos y transacciones

Como norma general en los estados financieros no se compensan ni los activos ni pasivos, ni los ingresos y gastos, salvo en aquellos casos en que la compensación sea requerida o esté permitida por alguna norma y esta presentación sea un reflejo del fondo de la transacción. Los ingresos o gastos con origen en transacciones que, contractualmente o por imperativo de una norma legal, contemplan la posibilidad de compensación y el **FONDO DE EMPLEADOS FONCOLOMBIA** tiene la intención de liquidar por su importe neto o de realizar el activo y proceder al pago del pasivo de forma simultánea, se presentan netos en la cuenta de resultados.

2.5 Responsabilidad de la información, uso de estimaciones y juicios

La información contenida en estos estados financieros es responsabilidad de la Administración del **FONDO DE EMPLEADOS FONCOLOMBIA**.

La presentación de los Estados Financieros conforme a las NIIF para Pymes requiere que la administración realice juicios, estimaciones y supuestos que afectan la aplicación de las políticas contables y los montos de activos, pasivos, ingresos y gastos informados. Por ello los resultados reales que se observen en fechas posteriores pueden diferir de estas estimaciones.

A pesar de que estas estimaciones se han realizado en función de la mejor información disponible sobre los hechos analizados, es posible que acontecimientos que puedan tener lugar en el futuro obliguen a modificarlas en los próximos ejercicios; lo que se haría de forma prospectiva reconociendo los efectos del cambio de estimación de las correspondientes cuentas de pérdidas y ganancias.

La información sobre juicios críticos y estimaciones en la aplicación de políticas contables en los estados financieros, comprenden:

- **Deterioro de activos:** Para la determinación del deterioro de valor de los activos, la entidad evalúa al final del periodo sobre el que se informa, si existen indicios que indiquen que estos elementos están reconocidos contablemente a un importe superior al recuperable, para la elaboración de los presentes estados financieros, se realizó un análisis de las variables internas y externas que pueden afectar los activos de EL **FONDO DE EMPLEADOS FONCOLOMBIA** al cierre del periodo, concluyendo que no existieron hechos que advirtieran el reconocimiento de pérdidas de deterioro de valor sobre los activos que están dentro del alcance de la sección 27 deterioro del valor de los activos (propiedad, planta y equipo).
- **Vidas útiles de propiedad, planta y equipo:** Las vidas útiles de la propiedad, planta y equipo de la entidad fueron asignadas teniendo en cuenta el tiempo en el que EL **FONDO DE EMPLEADOS FONCOLOMBIA**, espera utilizar estos elementos de acuerdo con las intenciones de la gerencia y las políticas internas respecto de las compras de elementos que cumplen con la definición de propiedades, planta y equipo, los valores residuales corresponden a los valores que se esperan recuperar al finalizar la vida útil de los elementos.
- **Provisiones por litigios y otras contingencias:** Al cierre del periodo la entidad evalúa si existen condiciones sobre las cuales se deba realizar algún reconocimiento contable (provisión) o revelación de activos o pasivos contingentes teniendo en cuenta procesos que se estén adelantado al interior del Fondo de Empleados, y se establece que al cierre del periodo sobre el que se informan no existen tales

circunstancias a pesar de encontrasen casos de cobranza en proceso judicial.

La gerencia considera que los supuestos hechos al preparar los estados financieros son correctos, y que los estados financieros, por lo tanto, presentan razonablemente la situación financiera y el rendimiento de la entidad de acuerdo con la NIIF para las PYMES, en todos los aspectos importantes. Sin embargo, el hecho de aplicar supuestos y estimaciones implica que, si se eligen supuestos diferentes, nuestros resultados informados también serán diferentes.

La información sobre supuestos e incertidumbres de estimación que tienen un riesgo significativo de resultar en un ajuste material en el próximo año financiero se incluirá en la Nota de Contingencias.

2.6 Acumulación o Devengo

EI FONDO DE EMPLEADOS FONCOLOMBIA prepara sus Estados Financieros, excepto para la información de los flujos de efectivo, usando la base de contabilidad de acumulación o devengo.

Para la elaboración de los Estados Financieros se utilizará la base contable de causación, es decir, las partidas se reconocerán como activos, pasivos, patrimonio neto, ingresos y gastos, cuando satisfagan las definiciones y los criterios de reconocimiento bajo las NIIF.

2.7 Importancia relativa y materialidad

La presentación de los hechos económicos se hace de acuerdo con su importancia relativa o materialidad.

Para efectos de revelación, una transacción, hecho u operación es material cuando, debido a su cuantía o naturaleza, su conocimiento o desconocimiento, considerando las circunstancias que lo rodean, incide en las decisiones que puedan tomar o en las evaluaciones que puedan realizar los usuarios de la información contable.

En la preparación y presentación de los Estados Financieros, la materialidad se determinó con relación, al activo total. En términos generales, se considera como material toda partida que supere el 0.5% de la materialidad general, pero para mejor análisis se tienen el cálculo individual de cada rubro.

3. POLITICAS CONTABLES SIGNIFICATIVAS

3.1 Efectivo y Equivalentes al Efectivo

Reconocimiento: El efectivo del Fondo de Empleados comprende los valores de caja, bancos, el equivalente a efectivo está representado básicamente por inversiones a corto plazo y de gran liquidez, que se mantienen para cumplir con compromisos de pago y obligaciones en el corto plazo, más que para propósitos de inversión u otros. Por tanto, una inversión cumplirá las condiciones de equivalente al efectivo cuando: a.) sea fácilmente convertible en importes determinados de efectivo, b.) esté sujeta a un riesgo insignificante de cambios en su valor, c.) tenga vencimiento próximo, menor de 90 días desde la fecha de adquisición.

Medición: La medición de las partidas reconocidas como efectivo y equivalentes de efectivo se miden al valor de la transacción.

3.2 Instrumentos financieros

El **FONDO DE EMPLEADOS FONCOLOMBIA** clasifica sus instrumentos financieros en las siguientes categorías:

Activos financieros medidos al costo amortizado tales como cartera de créditos, deudores cuentas por cobrar, préstamos a empleados. Activos financieros a valor razonable con cambios en resultados y mantenidos hasta su vencimiento. La clasificación depende del propósito con que se adquieren los activos financieros y esta se realiza en el momento de su reconocimiento inicial.

Cartera de créditos

El **FONDO DE EMPLEADOS FONCOLOMBIA** registra sus colocaciones en pesos, los recursos utilizados en el otorgamiento de los créditos provienen de recursos propios, de sus asociados en la modalidad de depósitos y de financiamiento externo en caso de requerirlo, de acuerdo con lo establecido en los reglamentos debidamente aprobados por la Junta Directiva.

La estructura de la cartera de créditos contempla las siguientes modalidades:

- ✓ Consumo

Para el deterioro de la cartera de créditos EL **FONDO DE EMPLEADOS FONCOLOMBIA** aplicará los rangos definidos por la Circular Básica Contable y Financiera expedida por la Superintendencia de Economía Solidaria Título IV Anexo 1.

El **FONDO DE EMPLEADOS FONCOLOMBIA** constituye el deterioro de cartera de créditos así: Un deterioro general del uno por ciento (1%) sobre el total de la cartera de crédito bruta.

Deterioro individual

Sin perjuicio del deterioro general, se constituyen deterioros individuales para la protección de los créditos calificados en categorías de riesgo (B, C, D y E) en los siguientes porcentajes:

	CONSUMO		VIVIENDA	
	DÍAS	DETERIORO	DÍAS	DETERIORO
A	0-30	0%	0-60	0%
B	31-60	1%	61-150	1%
C	61-90	10%	151-360	10%
D	91-180	20%	361-540	20%
E	181-360	50%	541-720	30%
	>360	100%	721-1080	60%
			>1080	100%

Deudores cuentas comerciales y otras cuentas por cobrar

Este tipo de activos financieros son instrumentos con pagos fijos o determinables efectivo que no cotizan en un mercado activo, y que dan derecho a pagos fijos o determinables de efectivo. Rendimientos derivados en operaciones complementarias en desarrollo del objeto social y de la

intermediación financiera y pagos por cuenta de asociados u otros, por los ingresos pendientes de cobro. Cuando el crédito se amplía más allá de las condiciones de crédito normales, las cuentas por cobrar se miden al costo amortizado. Al final de cada periodo sobre el que se informa, los importes en libros de los deudores comerciales y otras cuentas por cobrar se revisan para determinar si existe alguna evidencia objetiva de que no vayan a ser recuperables. Si se identifica dicha evidencia, se reconocerá de inmediato una pérdida por deterioro del valor en los resultados.

Activos financieros a valor razonable con cambios en resultados.

Los activos financieros a valor razonable con cambios en resultados son activos financieros mantenidos para negociar. Un activo financiero se clasifica en esta categoría si se adquiere principalmente con el propósito de venderse en el corto plazo. Estos activos se registran inicialmente al costo y posteriormente su valor se actualiza con base a su valor razonable ("Valor justo"), reconociéndose los cambios de valor en resultados.

Activos financieros mantenidos hasta su vencimiento

Los activos financieros mantenidos hasta su vencimiento son activos financieros con pagos fijos o determinables y vencimiento fijo, que la administración del **FONDO DE EMPLEADOS FONCOLOMBIA** tiene la intención positiva y la capacidad de mantener hasta su vencimiento. Estos activos se contabilizan al costo amortizado, correspondiendo éste al valor de mercado inicial, menos las devoluciones del principal efectuadas, más los intereses devengados calculados por el método de la tasa de interés efectiva.

Pasivos financieros medidos al costo amortizado tales como obligaciones con entidades bancarias, cuentas comerciales por pagar y otros acreedores.

Cuentas comerciales por pagar

Las cuentas comerciales por pagar son obligaciones basadas en condiciones de crédito normales y no tienen intereses.

Sobregiros y Préstamos bancarios

Las obligaciones con bancos e instituciones financieras se reconocen, inicialmente, por su valor razonable, netos de los costos en que haya incurrido en la transacción. Posteriormente, los fondos obtenidos se valorizan por su costo amortizado reconociendo los gastos por intereses causados sobre la base del método del interés efectivo, los cuales se incluyen en los costos financieros.

Baja en cuentas de los instrumentos financieros:

EL **FONDO DE EMPLEADOS FONCOLOMBIA** dará de baja en cuentas un activo financiero sólo cuando: a.) Expiren o se liquiden los derechos contractuales sobre los flujos de efectivo del activo financiero, o b.) El Fondo de Empleados transfiera sustancialmente a terceros todos los riesgos y ventajas inherentes a la propiedad del activo financiero, y c.) El Fondo de Empleados a pesar de haber conservado algunos riesgos y ventajas inherentes a la propiedad significativos, ha transferido el control del activo a otra parte.

Los pasivos financieros se darán de baja por EL **FONDO DE EMPELADOS FONCOLOMBIA** sólo cuando se haya extinguido esto es, cuando la obligación especificada en contrato haya sido pagada, cancelada o haya expirado.

3.3 Propiedad Planta y Equipo

3.3.1 Reconocimiento y medición

Los elementos reconocidos por EL **FONDO DE EMPELADOS FONCOLOMBIA** como partidas de propiedad, planta y equipo corresponden a activos tangibles del Fondo de Empleados, que espera usar por más de un periodo (año), de los cuales espera obtener beneficios económicos en el futuro y que su costo puede medirse de manera confiable.

Medición Inicial:

En su medición inicial las partidas de propiedad, planta y equipo se reconocen al costo, el cual incluye las estimaciones de los costos de desmantelamiento y el retiro relacionados con el bien, además de todos los costos directos y necesarios para que el elemento opere de la forma prevista por la gerencia, sin incluir en este los impuestos recuperables incurridos en la adquisición. Los descuentos y rebajas se deducirán del costo del elemento de propiedad planta y equipo.

Depreciación:

La depreciación se calcula sobre el importe depreciable, que corresponde al costo de un activo, menos su valor residual, este último corresponde al valor que El Fondo de Empleados podría recuperar por la disposición (venta o permuta) cuando la propiedad, planta y equipo ya haya alcanzado la antigüedad y demás condiciones al término de su vida útil. El valor residual se determina para aquellos activos que esperan disponerse al finalizar la vida útil determinada por El Fondo de Empleados. La depreciación es reconocida en el resultado del periodo con base en el método de depreciación lineal puesto que este refleja con mayor exactitud el patrón de consumo esperado de los beneficios económicos futuros relacionados con el activo. Las vidas útiles estimadas para los períodos actuales y comparativos son las siguientes:

Tipo de Activo	Vida Útil	Valor Residual
Edificios	Entre 30 y 80 años	Entre el 0% y 70%
Equipos de Computo	Entre 2 y 10 años	Entre el 0% y 1%
Equipos de Comunicación	Entre 2 y 8 años	Entre el 0% y 1%
Muebles y Enseres	Entre 5 y 20 años	Entre el 0% y 2%

La propiedad, planta y equipo que tenga un precio inferior a 2 SMMLV, se deprecia en la fecha de adquisición.

3.3.2 Reclasificación a propiedades de inversión

Cuando el uso de una propiedad cambia de ser ocupada por el dueño a propiedades de inversión, esta se valoriza al valor razonable y se reclasificara a propiedad de inversión. Los cambios en el valor razonable que generen una ganancia o pérdida se reconocerán en el resultado del periodo.

3.3.3 Costos posteriores

El costo de reemplazar parte de una partida de propiedad, planta y equipo es reconocido en su valor en libros, si este cambio representa un aumento de la productividad, capacidad, eficiencia o una extensión de la vida útil de los bienes, esto significa que sea posible que los beneficios económicos futuros incorporados dentro de la parte fluyan a **FONDO DE EMPLEADOS FONCOLOMBIA** y su costo pueda ser medido de manera fiable. El valor en libros de la parte reemplazada se da de baja. Los costos del mantenimiento diario de la propiedad, planta y equipo son reconocidos en resultados cuando se incurren.

3.4 Activos Intangibles

Corresponden a Licencias y programas informáticos que son valorizados al costo menos la amortización y las pérdidas acumuladas por deterioro, estos se amortizan a lo largo de su vida útil estimada utilizando el método de línea recta.

Si existe algún indicio de que se ha presentado un cambio significativo en la tasa de amortización, vida útil o valor residual de un activo intangible, se revisa la amortización de ese activo intangible de forma prospectiva para reflejar las nuevas expectativas.

3.4.1 Amortización

La amortización se calcula sobre el costo del activo u otro monto que se substituye por el costo, menos su valor residual si aplica.

La amortización es reconocida en resultados con base en el método de amortización lineal durante la vida útil estimada de los activos intangibles, excepto la plusvalía, desde la fecha en que se encuentren disponibles para su uso, puesto que éstas reflejan con mayor exactitud el patrón de consumo esperado de los beneficios económicos futuros relacionados con el activo.

3.4.2. Valor Residual

El valor residual de los activos intangibles será nulo (cero)

3.5.1 Activos Financieros

Los activos financieros que no se registren al valor razonable con cambios en resultados son evaluados en cada fecha de balance para determinar si existe evidencia objetiva de deterioro, es decir, que ha ocurrido un evento posterior al reconocimiento inicial del activo que puede afectar de forma negativa los flujos de efectivo futuros esperados y dicho cambio puede ser estimado de forma fiable.

La evidencia objetiva de que los activos financieros (incluidos los instrumentos de patrimonio) están deteriorados puede incluir mora o incumplimiento por parte de un deudor, reestructuración de un monto adeudado al **FONDO DE EMPLEADOS FONCOLOMBIA** en términos que **FONCOLOMBIA** no consideraría en otras circunstancias, indicios de que un deudor o emisor se declarará en insolvencia, desaparición de un mercado activo para un instrumento. Además, para una inversión en un instrumento

de patrimonio, una disminución significativa o prolongada de las partidas en su valor razonable por debajo del costo, representa evidencia objetiva de deterioro.

FONDO DE EMPLEADOS FONCOLOMBIA considera la evidencia de deterioro de las partidas valoradas al costo amortizado tanto a nivel específico como colectivo. Todas las partidas por cobrar e instrumentos de inversión medido a costo amortizado significativos son evaluados por deterioro específico. Todas las partidas por cobrar e instrumentos de inversión medidos al costo amortizado individualmente significativos que no se encuentran específicamente deteriorados son evaluados por deterioro colectivo que ha sido incurrido pero no identificado. Las partidas por cobrar e instrumentos de inversión medidos al costo amortizado que no son individualmente significativos son evaluados por deterioro colectivo agrupando las partidas por cobrar de acuerdo con sus características de riesgo y crédito.

Al evaluar el deterioro colectivo; el **FONDO DE EMPLEADOS FONCOLOMBIA** usa las tendencias históricas de probabilidades de incumplimiento, la oportunidad de las recuperaciones y el monto de la pérdida incurrida, ajustados por los juicios de la administración relacionados si las condiciones económicas y crediticias actuales hacen probable que las pérdidas reales sean mayores o menores que las sugeridas por las tendencias históricas.

Una pérdida por deterioro relacionada con un activo financiero valorizado al costo amortizado se calcula como la diferencia entre el valor en libros del activo y el valor presente de los flujos de efectivo futuros estimados, descontados a la tasa de interés efectiva. Las pérdidas se reconocen en resultados y se reflejan en una cuenta de provisión por deterioro contra las cuentas por cobrar. El interés sobre el activo deteriorado continúa reconociéndose a través del reverso del descuento. Cuando un hecho posterior causa que el monto de la pérdida por deterioro disminuya, esta disminución se reversa con cambios en resultados.

3.5.2 Activos y pasivos no financieros

Se reconocerán como activos y pasivos no financieros aquellos elementos que cumplan con la definición de activo y pasivo de acuerdo con los requerimientos de la sección 2 conceptos y principios generales, y los cuales no estén dentro del alcance de los requerimientos de la política de instrumentos financieros.

Medición: Al importe de la transacción.

3.6 Pagos anticipados:

Reconocimiento: Los anticipos en efectivo se reconocerán como activos, siempre y cuando el pago por los bienes o servicios se haya realizado con anterioridad a la entrega de los bienes o prestación de los servicios. Los anticipos entregados en efectivo tendrán un plazo máximo para su legalización de 120 días, al final de la cual, en caso de no obtener el reembolso o la legalización, se reclasificará a préstamos a terceros y se aplicará las políticas de instrumentos financieros.

Medición: Al importe desembolsado.

3.7 Beneficios a Empleados

3.7.1 Beneficios a empleados a corto plazo

El **FONDO DE EMPLEADOS FONCOLOMBIA** agrupa dentro de los beneficios a corto plazo, aquellos otorgados a los empleados actuales, pagaderos en un plazo no mayor a los doce meses siguientes al cierre del periodo en el que se ha generado la obligación o prestado el servicio, a saber: salarios, prima legal, cesantías, intereses sobre cesantías, vacaciones, aportes al sistema de salud y a riesgos profesionales.

Los beneficios conocidos desde la fecha de inicio del periodo contable se reconocerán gradualmente según el tiempo laborado durante el mismo. El **FONDO DE EMPLEADOS FONCOLOMBIA** considera como beneficios conocidos desde el inicio del periodo contable las vacaciones, las cesantías, la prima de servicios y los intereses sobre las cesantías.

Los beneficios no identificados al comienzo del periodo como salarios, aportes a salud y riesgos profesionales, se reconocerán como un gasto dentro del mes contable en el que serán pagados.

Anualmente se efectuará una consolidación de las cesantías, prima, vacaciones, e intereses sobre cesantías, la cual constituye la base para su ajuste contable respecto al pasivo existente en dicho momento.

3.8 Provisiones

Una provisión se reconoce si: es resultado de un suceso pasado, y el **FONDO DE EMPLEADOS FONCOLOMBIA** posee una obligación legal o implícita que puede ser estimada de forma fiable y es probable que sea necesario una salida de flujos de beneficios económicos para liquidar la obligación. Las provisiones se reconocen por el valor actual de los desembolsos necesarios para liquidar la obligación usando la mejor estimación de la administración. La tasa de descuento utilizada para determinar el valor actual refleja las evaluaciones actuales de mercado, en la fecha del balance, del valor temporal del dinero, así como el riesgo específico relacionado con el pasivo en particular. El descuento se reconoce como costo financiero.

Análisis de la evidencia disponible	%	Provisión	Pasivo contingente
Probabilidad de existencia de obligación actual.	>50%	Si la estimación es fiable, reconocerá provisión.	Si la estimación no es fiable, se informará en las notas a los estados financieros.
Probabilidad de existencia de obligación actual.	<=50%	No se reconocerá provisión.	Se informará en las notas a los estados financieros.
Probabilidad de existencia de obligación actual remota.	0	No se revelará provisión.	No se informará en las notas a los estados financieros.

Medición inicial: El Fondo de Empleados medirá una provisión como la mejor estimación del importe requerido para cancelar una obligación, en la fecha sobre la que se informa.

Medición posterior: El Fondo de Empleados cargará contra una provisión únicamente los desembolsos para los que fue originalmente reconocida. Al mismo tiempo, revisará y ajustará las provisiones en cada fecha en la que se informa, para reflejar la mejor estimación actual del importe que sería requerido para cancelar la obligación en esa fecha.

3.9 Reconocimiento de ingresos

El **FONDO DE EMPLEADOS FONCOLOMBIA** mide sus ingresos de actividades ordinarias al valor razonable de contraprestación cobrada o por cobrar, teniendo en cuenta el valor estimado de cualquier descuento que pueda otorgar. Los ingresos propios se pueden valorar confiabilidad.

Es probable que los beneficios económicos vayan a fluir a la entidad si se cumplen las condiciones específicas para cada una de las actividades que realiza la entidad.

Los ingresos ordinarios por concepto de servicios se reconocen cuando pueden ser estimados confiabilidad y en función del grado de avance de la prestación o realización desde la fecha de la transacción a la fecha de elaboración de los estados financieros

Intereses

El Fondo reconocerá los intereses utilizando el método del interés efectivo.

Los ingresos financieros están compuestos por ingresos por intereses; los cuales son reconocidos en resultados al valor razonable; como resultado de los servicios prestados por el **FONDO DE EMPLEADOS FONCOLOMBIA** a los asociados, de acuerdo con lo estipulado en la Resolución 1507 de noviembre 27 de 2001 y aplicando las tasas establecidas en el Reglamento de Crédito.

Medición: Al valor razonable.

3.10 Patrimonio

El Patrimonio del Fondo de empleados está compuesto por:

- ✓ Aportes Sociales individuales
- ✓ Reservas y Fondos Permanentes
- ✓ Excedentes del Ejercicio

3.11 Aportes Sociales

Los aportes sociales de EL **FONDO DE EMPLEADOS FONCOLOMBIA** está compuesto por el 30% del total de la cuota periódica obligatoria que se descuenta por nomina a los asociados, estos serán clasificados como Patrimonio de acuerdo con la Salvedad emitida por el Gobierno Nacional en el Decreto 2496 del 23 de diciembre 2015 conforme a lo estipulado en Ley 79 de 1988 y sus modificatorios y el Decreto Reglamentario 1481 de 1989.

El valor de la cuota de Aportes Sociales fue modificado en asamblea extraordinaria celebrada en diciembre 12 de 2015, en donde la cuota periódica de aportes sociales hasta esa fecha correspondía al 90% del total. Desde enero de 2016 la cuota periódica se distribuye en el 30% para aportes sociales y el 70% para ahorros permanentes dada la modificación estatutaria.

4. Primera Aplicación de las Normas Internacionales de Información Financiera para las Pymes (NIIF para Pymes).

Los presentes estados financieros del **FONDO DE EMPLEADOS FONCOLOMBIA** al 31 de diciembre de 2023 fueron preparados conforme a las NIIF para Pymes. La fecha de transición establecida por el gobierno nacional de acuerdo con el Decreto 3022 de 2013 es el 1 de enero de 2015, y la fecha de adopción el 1 de enero del 2016.

Hasta el 31 de diciembre de 2015, el **FONDO DE EMPLEADOS FONCOLOMBIA** preparó sus estados financieros de acuerdo con principios de contabilidad generalmente aceptados en Colombia. Las cifras incluidas en los estados financieros del ejercicio 2024, han sido conciliadas para ser presentadas con los mismos principios y criterios aplicados para ese mismo ejercicio de acuerdo con las NIIF para PYMES.

La transición a la NIIF para las PYMES ha derivado cambios en las políticas contables del **FONDO DE EMPLEADOS FONCOLOMBIA** comparadas con aquellas utilizadas al aplicar los lineamientos del Decreto 2649 del 1993.

5. Notas al Estado de Situación Financiera

5.1 Activos

Nota 1 - Efectivo y equivalentes al efectivo

El efectivo y equivalentes al efectivo son reconocidos a sus valores nominales. Se encuentran representado en los saldos de bancos que se encuentran disponibles para su utilización inmediata por parte del **FONDO DE EMPLEADOS FONCOLOMBIA**, el equivalente al efectivo. Dicho rubro representa el 5.69% del total del activo, presentó un incremento del 459.90% con respecto al año 2023, dado por la reclasificación del rubro Fondo de Liquidez sugerida por la SUPERSOLIDARIA.

El detalle de esta partida es la siguiente:

CONCEPTO	2024	2023	VARIACION	%
EFFECTIVO Y EQUIVALENTES				
BANCOLOMBIA CTA AHORROS	23.066.634,67	1.635.756,42	21.430.878,25	1310,15%
BANCOLOMBIA CTA CORRIENTE	4.327,84	1.425.067,58	-1.420.739,74	-99,70%
AV VILLAS CTA CORRIENTE	20.732.793,31	38.416.039,52	-17.683.246,21	-46,03%
AV VILLAS CTA AHORROS	59.158.998,43	48.912.139,55	10.246.858,88	20,95%
BANCO DE BOGOTA CTA AHORROS	1.820,00	0,00	1.820,00	100,00%
FONDO DE LIQUIDEZ – BAN_BOGOTA	403.120.000,00	0,00	403.120.000,00	100,00%
TOTAL EFECTIVO Y EQUIVALENTE AL EFECTIVO	506.084.574,25	90.389.003,07	415.695.571,18	459,90%

✓ **FONCOLOMBIA** conserva (5) cuentas bancarias, (2) de corrientes y (3) de ahorros y los saldos reflejados corresponden a los saldos en extracto al cierre del año 2024.

FONDO DE EMPLEADOS FONCOLOMBIA cuenta con dos cuentas bancarias exentas del gravamen a los movimientos financieros: que son las cuentas de ahorros de Bancolombia y Banco AV Villas, que son utilizadas únicamente para el desembolso de los créditos de los asociados, con el fin de que **FONCOLOMBIA** no tenga que asumir el gasto de este gravamen.

FONDO DE LIQUIDEZ, se encuentra registrada en este rubro la inversión obligatoria correspondiente al fondo de liquidez establecido según lo indicado en Decreto 704 de 2019 y 961 del 05 de junio de 2018, han sido depositados en inversiones temporales menores a 90 días así.

CONCEPTO	2024	2023	VARIACION	%
FONDO DE LIQUIDEZ				
CDT BANCO GNB SUDAMERIS	0,00	336.872.831,00	-336.872.831,00	-100,00%
CDT BANCO BOGOTA	403.120.000,00	0,00	403.120.000,00	100,00%
TOTAL DE FONDOS DE LIQUIDEZ	403.120.000,00	336.872.831,00	66.247.169,00	19,67%

corresponde a las inversiones que se tiene en el Banco BOGOTA y así dar cumplimiento a las exigencias de ley, lo cual implica no disponer de esas sumas depositadas sino en caso de eventuales retiros inesperados; se debe mantener un fondo mínimo del 10% sobre los saldos de los ahorros a la vista, Voluntarios, Permanentes y los CDATS, que para el año 2024 el porcentaje y base de cálculo corresponde a:

TIPO DE AHORRO	2024	% REQUERIDO	VALOR REQUERIDO
DEPOSITOS DE AHORRO A LA VISTA	74.255.768,00	10,00%	7.425.576,80
CERTIFICADOS DEPOSITOS DE AHORRO A TÉRMINO FIJO CDAT	359.551.400,00	10,00%	35.955.140,00
DEPOSITOS DE AHORRO CONTRACTUAL	494.229.851,00	10,00%	49.422.985,10
DEPOSITOS DE AHORRO PERMANENTE	2.790.972.076,00	10,00%	279.097.207,60
TOTAL DEPÓSITOS	3.719.009.095,00		371.900.909,50
PORCENTAJE DE INVERSION FONDO LIQUIDEZ Y VALOR		10,84	403.120.000,

Efectivo Restringido

Al cierre del presente ejercicio no existe restricciones sobre el efectivo y no presentan embargos ni pignoraciones sobre ningún recurso clasificado como efectivo y equivalente.

Nota 2 - Inversiones

En este rubro se encuentra registrado el excedente de liquidez presentado en el año 2024 al igual que las inversiones en instrumentos de patrimonio en entidades gremiales del sector de la Economía Solidaria, estos aportes tienen como fin una representación para el mejor y mayor desempeño en la dinámica social, económica, financiera y política del país que permita reconocimiento y posicionamiento en el contexto colombiano.

Este concepto en su totalidad (componente corriente y no corriente) presentó un incremento del 48.82%, teniendo una participación del 23.01% en el total del activo consolidada la cifra tanto de corto y largo plazo.

De acuerdo con lo mencionado, se tiene el siguiente detalle de inversiones a 31 de diciembre de 2024 con respecto al año 2023:

CONCEPTO	2024	2023	VARIACION	%
INVERSIONES CONTABILIZADAS A COSTO AMORTIZADO				
FIDUBANCOLOMBIA	141.987,51	512.664.336,51	-512.522.349,00	-99,97%
FIDUCIA GNB SUDAMERIS	247.354,00	226.422,00	20.932,00	9,24%
CDT BANCO COMERCIALES	1.037.428.243,00	853.360.723,00	1.184.067.520,00	138,75%
TOTAL INV. CONTABILIZADAS A COSTO AMORTIZADO	1.037.817.584,51	1.366.251.481,51	671.566.103,00	49,15%
APORTES SOCIALES EN ENTIDADES ECONOMÍA SOLIDARIA				
FINANCIAFONDOS	8.634.698,00	8.634.698,00	0,00	0,00%
ANALFE	641.297,00	641.297,00	0,00	0,00%
TOTAL APORTES SOCIALES ENTIDAD ECONOMICA SOLIDARIA	9.275.995,00	9.275.995,00	0,00	0,00%
TOTAL INVERSIONES	2.047.093.579,51	1.375.527.476,51	671.566.103,00	48,82%

Los rendimientos que estas inversiones ha generado se registran como un mayor valor de la inversión.

INVERSIONES EN INSTRUMENTOS DE PATRIMONIO, corresponde a los aportes consignados en ANALFE y FINANCIAFONDOS donde el **FONDO DE EMPLEADOS FONCOLOMBIA** está asociado con el fin de obtener beneficios como representación oficial del sector de los Fondos de Empleados ante el estado, organismos privados y públicos y la construcción de normas aplicables del sector. La presentación de las inversiones se presenta en el Estado de la Situación Financiera como activo no corriente.

Nota 3 – Cartera de Créditos

A la fecha de cierre el **FONDO DE EMPLEADOS FONCOLOMBIA**, en la cartera de creditos presento un incremento del 7.37% con respecto al año 2023 y representa el 57.58% del total del activo.

El saldo neto de la cartera de crédito a corto plazo que corresponde a los valores a recaudar en los siguientes 12 meses y a largo plazo los valores a recaudar a más de 12 meses, Los valores son:

CONCEPTO	2024	2023	VARIACION	%
CARTERA DE CREDITO				
CARTERA DE CREDITO A CORTO PLAZO	1.346.005.043,00	1.074.578.341,00	271.426.702,00	25,26%
CARTERA DE CREDITO A LARGO PLAZO	4.220.046.580,00	4.135.872.603,00	84.173.977,00	2,04%
DETERIORO DE CARTERA	-443.960.323,15	-440.164.309,28	-3.796.013,87	0,86%
TOTAL CARTERA DE CREDITO NETA	5.122.091.299,85	4.770.286.634,72	351.804.665,13	7,37%

Los saldos por modalidad de cartera y sistema de pago se presentan a continuación con los detalles del deterioro.

CONCEPTO	2024	2023	VARIACION	%
CREDITOS DE CONSUMO, OTRAS GARANTIAS - C	4.319.715.359,00	3.850.817.832,00	468.897.527,00	12,18%
CREDITOS DE CONSUMO, OTRAS GARANTIAS - S	1.225.742.456,00	1.336.467.196,00	-110.724.740,00	-8,28%
INTERESES CREDITOS DE CONSUMO	18.903.303,00	21.290.878,00	-2.387.575,00	-11,21%

DETERIORO CRÉDITOS DE CONSUMO (CR)	-372.913.143,00	-373.949.404,00	1.036.261,00	-0,28%
DETERIORO INTERESES CREDITOS DE CONSUMO	-14.676.298,00	-13.538.471,00	-1.137.827,00	8,40%
DETERIORO GENERAL DE CARTERA DE CRÉDITOS	-55.454.578,15	-51.872.850,28	-3.581.727,87	6,90%
CONVENIOS POR COBRAR	774.201,00	1.071.454,00	-297.253,00	-27,74%
TOTAL CARTERA DE CREDITO NETA	5.122.091.299,85	4.770.286.634,	351.804.665,	7,37%

La cartera de crédito según su recaudo se encuentra clasificada en cartera con libranza corresponde a los créditos que son cancelados por descuentos de nómina y la cartera sin libranza corresponde a los créditos de los asociados externos y ex asociados que cancelan con consignaciones en bancos.

Saldo de la cartera por las diferentes líneas de crédito se presenta a continuación:

CONCEPTO	2024	2023	VARIACION	%
LIBRE INVERSION	1.739.966.843,00	1.406.728.177,00	333.238.666,00	23,69%
VIVIENDA-CONSUMO	1.456.539.922,00	1.004.940.364,00	451.599.558,00	44,94%
CREDITO COMERCIAL GH	1.430.860.442,00	1.806.018.292,00	-375.157.850,00	-20,77%
COMPRA CART_ HIPOTEC.	570.242.671,00	647.355.997,00	-77.113.326,00	-11,91%
CREDIAHORRO	254.743.114,00	247.142.771,00	7.600.343,00	3,08%
AFILIACION	35.960.376,00	14.552.172,00	21.408.204,00	147,11%
RETIRADOS	32.183.439,00	42.956.520,00	-10.773.081,00	-25,08%
COMPRA DE CARTERA	12.971.286,00	7.983.393,00	4.987.893,00	62,48%
PROMOCIONES Y SUMINISTROS	9.350.081,00	9.022.605,00	327.476,00	3,63%
BOLETAS	6.905.183,00	3.049.264,00	3.855.919,00	126,45%
CREDIGOLD	6.702.106,00	4.767.982,00	1.934.124,00	40,56%
VEHICULO	5.665.578,00	8.586.739,00	-2.921.161,00	-34,02%
POLIZA VEHICULO	1.594.646,00	2.223.839,00	-629.193,00	-28,29%
SEG DEUDORES CAUSADO	879.245,00	966.513,00	-87.268,00	-9,03%
FMG CAUSADO FONDO GARANTIAS	811.260,00	908.525,00	-97.265,00	-10,71%
PROMOCION ESPECIAL	590.036,00	691.699,00	-101.663,00	-14,70%
PLAN FUNERARIO	52.099,00	38.844,00	13.255,00	34,12%
POLIZA INCENDIO Y TERREMOTO	33.045,00	0,00	33.045,00	100%
CINE COLOMBIA	132,00	132,00	0,00	0,00%
COMBO COMIDA BC1	119,00	119,00	0,00	0,00%
PAG_CAPITAL M_IRREDUCIBLE	0,00	2.440.660,00	-2.440.660,00	-100,00%
CALAMIDAD	0,00	76.337,00	-76.337,00	-100,00%
DETERIORO CONVENIOS POR COBRAR (CR)	-916.304,00	-803.584,00	-112.720,00	14,03%
DETERIORO CRÉDITOS DE CONSUMO (CR)	-372.913.143,00	-373.949.404,00	1.036.261,00	-0,28%
DETERIORO GENERAL DE CARTERA DE CRÉDITOS	-55.454.578,15	-51.872.850,28	-3.581.727,87	6,90%
DETERIORO INTERESES CREDITOS DE CONSUMO	-14.676.298,00	-13.538.471,00	-1.137.827,00	8,40%
TOTAL CARTERA NETA	5.122.091.299,85	4.770.286.634,72	351.804.665,13	7,37%

(*) Cartera de créditos:

La cartera de créditos es un activo compuesto por operaciones de crédito otorgadas y desembolsadas a los asociados bajo distintas modalidades, aprobadas de acuerdo con los reglamentos de cada empresa patronal y expuestas a un riesgo crediticio que debe ser permanentemente evaluado.

Dando cumplimiento a la normatividad, revelamos la calificación de la cartera de crédito en forma comparativa 2024 vs 2023 teniendo en cuenta el capital, intereses y saldos por convenios, así:

RESUMEN DE LA CARTERA capital POR CALIFICACION SEGÚN GRADO DE MORA						
CATEGORIA	2024	Participa Mora	2023	Participa Mora	VARIACION 2024 Vs 2023	%
A	5.154.027.058,00	92,94%	746.344.775,00	91,50%	407.682.283	8,59%
B	4.255.943,00	0,08%	52.943.351,00	1,02%	-48.687.408	-91,96%
C	2.117.402,00	0,04%	2.044.509,00	0,04%	72.893	3,57%
D	1.125.296,00	0,02%	9.343.166,00	0,18%	-8.217.870	-87,96%
E	383.932.116,00	6,92%	376.609.227,00	7,26%	7.322.889	1,94%
TOTAL CARTERA	5.545.457.815,00	100,00%	187.285.028,00	100,00%	358.172.787	6,90%
% MOROSIDAD		7,06%		8,50%		

Deterioro

Para el deterioro de la cartera de créditos, **FONDO DE EMPLEADOS FONCOLOMBIA** se rige por los principios, criterios generales y parámetros establecidos por la Superintendencia de Economía Solidaria; para evaluar en forma adecuada el riesgo crediticio implícito en este activo, así como los requisitos para la clasificación, calificación y deterioro de la cartera de créditos, de modo que se revelen y establezcan las contingencias de pérdida de su valor y que dicho activo se registre de acuerdo con su realidad económica y contable. Para el **FONDO DE EMPLEADOS FONCOLOMBIA** la cartera de créditos se clasifica en Consumo y Vivienda.

Del mismo modo la calificación por nivel de riesgo está dada por las siguientes categorías:

- ✓ Categoría A o “riesgo normal” Los créditos calificados en esta categoría reflejan una estructuración y atención apropiadas. Los estados financieros de los deudores o los flujos de caja del proyecto, así como el resto de información crediticia indican una capacidad de pago adecuada, en términos del monto y origen de los ingresos con que cuentan los deudores para atender los pagos requeridos.
- ✓ Categoría B o “riesgo aceptable, superior al normal” Los créditos calificados en esta categoría están aceptablemente atendidos y protegidos, pero existen debilidades que pueden afectar, transitoria o permanentemente, la capacidad de pago del deudor o los flujos de caja del proyecto, en forma tal que, de no ser corregidas oportunamente, llegarían a afectar el normal recaudo del crédito.
- ✓ Categoría C o “riesgo apreciable” Se califican en esta categoría los créditos que presentan insuficiencias en la capacidad de pago del deudor o en los flujos de caja del proyecto y comprometen el normal recaudo de la obligación en los términos convenidos.
- ✓ Categoría D o “riesgo significativo” Son créditos de riesgo apreciable, pero en mayor grado, cuya probabilidad de recaudo es altamente dudosa.

- ✓ Categoría E o “riesgo de incobrabilidad” Son créditos de riesgo con mínima probabilidad de recaudo.

Calificación de la cartera de créditos por edad de vencimiento de acuerdo según esto, la cartera de créditos se calificará obligatoriamente de la siguiente manera:

CATEGORÍA	COMERCIAL	CONSUMO	VIVIENDA	MICROCRÉDITO
A	0-30 días	0-30 días	0-60 días	0-30 días
B	31-90 días	31-60 días	61-150 días	31-60 días
C	91-180 días	61-90 días	151-360 días	61-90 días
D	181-360 días	91-180 días	361-540 días	91-120 días
E	> 360 días	> 180 días	> 540 días	> 120 días

Toda calificación a una categoría de mayor riesgo debe estar documentada y sustentado por el comité de evaluación de cartera de créditos, el cual deberá reposar en la entidad a disposición de la Superintendencia. En caso de que, a juicio del ente de control, no se encuentre sustentada adecuadamente esta calificación, se procederá a ordenar la reclasificación en forma inmediata.

Para efectos de constituir el respectivo deterioro, cuando una organización solidaria califique cualquiera de los créditos de un mismo deudor en B, C, D o en E deberá llevar a la categoría de mayor riesgo los demás créditos de la misma clasificación otorgados a dicho deudor.

- ✓ Deterioro General

Las organizaciones solidarias deberán constituir como mínimo un deterioro general del uno por ciento (1%) sobre el total de la cartera de créditos bruta independientemente que el recaudo se efectúe con o sin libranza.

- ✓ Deterioro individual:

Sin perjuicio del deterioro general, las organizaciones deberán mantener en todo tiempo un deterioro individual para la protección de sus créditos calificados en categorías de riesgo (B, C, D, E) en los siguientes porcentajes:

	CONSUMO		VIVIENDA	
	DÍAS	DETERIORO	DÍAS	DETERIORO
A	0-30	0%	0-60	0%
B	31-60	1%	61-150	1%
C	61-90	10%	151-360	10%
D	91-180	20%	361-540	20%
E	181-360	50%	541-720	30%
	>360	100%	721-1080	60%
			>1080	100%

El deterioro de cartera al cierre del año 2024 y 2023 ascendían a:

CATEGORIA	2024	2023	VARIACION 2024 Vs 2023	%
CAPITAL CATEGORIA B RIESGO ACEPTABLE OTRAS GARANTIAS	83.094,00	26.035,00	57.059,00	219,16%
CAPITAL CATEGORIA C RIESGO APRECIABLE OTRAS GARA	871.264,00	41.545,00	829.719,00	1997,16%
CAPITAL CATEGORIA D RIESGO SIGNIFICATIVO OTRAS GARANTIAS	431.147,00	223.549,00	207.598,00	92,86%
CAPITAL CATEGORIA E RIESGO DE INCOBRABILIDAD OTRAS GARANTIAS	371.527.638,00	373.658.275,00	-2.130.637,00	-0,57%
INTERESES CATEGORIA C RIESGO APRECIABLE	36.530,00	41.784,00	-5.254,00	-12,57%
INTERESES CATEGORIA D RIESGO SIGNIFICATIVO	32.220,00	10.309,00	21.911,00	212,54%
INTERESES CATEGORIA E RIESGO DE INCOBRABILIDAD	14.607.548,00	13.486.378,00	1.121.170,00	8,31%
DETERIORO GENERAL CARTERA CON LIBRANZA	55.454.578,15	38.508.178,32	16.946.399,83	44,01%
DETERIORO GENERAL CARTERA SIN LIBRANZA	0,00	13.364.671,96	-13.364.671,96	-100,00%
TOTAL DETERIORO	443.044.019,15	439.360.725,28	3.683.293,87	0,84%

- El total de la cartera de crédito de asociados constituye el 57,58% del total de activo siendo la cuenta más representativa en el año 2024.
- La cartera presentó incremento neto en el 2024 de \$ 352 millones frente al año 2023.
- Los ingresos por cartera se incrementaron en \$55 millones con respecto al año 2023.
- Los ingresos por cartera corresponden al 58.62% del total de los ingresos de la entidad.
- La recuperación de las cuotas de los créditos se realiza por descuentos directos de nómina y pagos por caja directamente en los establecimientos financieros en donde FONCOLOMBIA posee cuentas bancarias.

(*) Los intereses de créditos causados por cobrar a diciembre de 2024, según su calificación son:

CATEGORIA	2024	2023	VARIACION 2024 Vs 2023	%
CATEGORIA A RIESGO NORMAL	4.109.848,00	7.285.736,00	-3.175.888,00	-43,59%
CATEGORIA B RIESGO ACEPTABLE	117.157,00	466.671,00	-349.514,00	-74,90%
CATEGORIA C RIESGO APRECIABLE	36.530,00	41.784,00	-5.254,00	-12,57%
CATEGORIA D RIESGO SIGNIFICATIVO	32.220,00	10.309,00	21.911,00	212,54%
CATEGORIA E RIESGO DE INCOBRABILIDAD	14.607.548,00	13.486.378,00	1.121.170,00	8,31%
TOTAL INTERESES POR COBRAR	18.903.303,00	21.290.878,00	-2.387.575,00	-11,21%

(*) El deterioro de los intereses sobre créditos causados según clasificación:

CATEGORIA	2024	2023	VARIACION 2024 Vs 2023	%
CATEGORIA C RIESGO APRECIABLE	-36.530,00	-41.784,00	5.254,00	-12,57%
CATEGORIA D RIESGO SIGNIFICATIVO	-32.220,00	-10.309,00	-21.911,00	212,54%
CATEGORIA E RIESGO DE INCOBRABILIDAD	-14.607.548,00	-13.486.378,00	-1.121.170,00	8,31%
TOTAL DETERIORO INTERESES POR COBRAR	-14.676.298,00	-13.538.471,00	-1.137.827,00	8,40%

(*) En el ítem de Otros Convenios por Cobrar corresponde al seguro de cartera deudores causado al cierre del ejercicio, póliza que se cancelan mensualmente a SURAMERICANA y el Fondo Mutual de Garantía así.

CATEGORIA	2024	2023	VARIACION 2024 Vs 2023	%
SEG DEUDORES CAUSADO	879.245,00	966.513,00	-87.268,00	-9,03%
FMG CAUSADO FONDO GARANTIAS	811.260,00	908.525,00	-97.265,00	-10,71%
DETERIORO CONVENIOS POR COBRAR (CR)	-916.304,00	-803.584,00	-112.720,00	12,30%
TOTAL OTROS CONVENIOS POR COBRAR	774.201,00	1.071.454,00	-297.253,00	-27,74%

En la vigencia 2023 se realizó castigo de cartera a 99 casos, con más de un año de mora y hasta 13 años, que se encuentran 100% deteriorados, en capital sumaron \$49 millones e intereses \$7 millones y otros conceptos \$1 millón, para un total de \$57 millones.

Nota 4 - Cuentas por Cobrar y Otras

A la fecha del cierre del ejercicio el **FONDO DE EMPLEADOS FONCOLOMBIA** presenta los importes de cobro tales como anticipo y deudoras patronales.

Las cuentas por cobrar representan el 5.28% de los activos de la entidad, durante el año 2024 incrementando en \$ 127 millones un 37.12% frente al saldo del 2023.

CONCEPTO	2024	2023	VARIACION	%
CUENTAS POR COBRAR				
OTROS (ANTICIPOS DE CONTRATOS)	10.641.899,00	6.624.875,00	4.017.024,00	60,64%
DEUDORES PATRONALES Y EMPRESAS	458.683.017,00	335.081.147,00	123.601.870,00	36,89%
OTRAS CUENTAS POR COBRAR	0,00	575.936,00	-575.936,00	-100,00%
TOTAL CUENTAS POR COBRAR	469.324.916,00	342.281.958,00	127.042.958,00	37,12%

Dentro de las cuentas por cobrar se encuentran las siguientes partidas detalladas:

✓ Anticipos Otros

Corresponde al saldo por anticipo contrato de mantenimiento equipo cómputo y convenios de boletería Mundo Aventura, Cine Colombia, Salitre Mágico, teatro Santa Fe, Colsubsidio los cuales se ofrecen a los asociados como beneficio a bajo costo, este rubro presentó incremento equivalente a un 60.64%, los saldos fueron los siguiente:

CONCEPTO	2024	2023	VARIACION	%
OTRAS CUENTAS POR COBRAR				
ANTICIPOS DE CONTRATOS	313.499,00	900.000,00	-586.501,00	-65,17%
BOLETAS CINE COMB BC3	0,00	785.216,00	-785.216,00	-100,00%
CINE COLOMBIA 2D	409.500,00	544.380,00	-134.880,00	-24,78%
COMBO COMIDAS BC1	117.000,00	249.839,00	-132.839,00	-53,17%
CREPES	1.300.000,00	0,00	1.300.000,00	N.A.
SKY ZONE	5.934.000,00	0,00	5.934.000,00	N.A.
BOLETERIA TEATRO NACIONAL	1.000.000,00	58.000,00	942.000,00	1624,14%
COLSUBSIDIO PASAPORTE NO AFILIADO EMP	535.200,00	502.800,00	32.400,00	6,44%
COMBOS KFC	703.200,00	0,00	703.200,00	N.A.
BOLETERIA SANTA FE	0,00	3.584.640,00	-3.584.640,00	-100,00%
POPSY	329.500,00	0,00	329.500,00	100,00%
TOTAL	10.641.899,00	6.624.875,00	4.017.024,00	60,64%

✓ **Deudoras patronales:**

En este rubro se registran los saldos a favor de **FONDO DE EMPLEADOS FONCOLOMBIA** pendientes por cancelar de las empresas que generan el vínculo de asociación, por el concepto de descuentos por nómina de ahorros, cartera, convenios y prestaciones sociales de nuestros asociados.

Su saldo a diciembre 31 de 2024 está representado así:

CONCEPTO	2024	2023	VARIACION	%
DEUDORES PATRONALES Y EMPRESAS				
AGENCIAS	39.539.456,00	42.285.778,00	-2.746.322,00	-6,49%
COLOMBIA PARADISE SAS	12.757.670,00	13.462.001,00	-704.331,00	-5,23%
ASISTE INGENIERIA SAS	0,00	744.003,00	-744.003,00	-100,00%
ARCO PEST CONTROL LIMITADA	0,00	2.407.422,00	-2.407.422,00	-100,00%
MEDPLUS MEDICINA PREPAGADA	50.059.784,00	44.171.447,00	5.888.337,00	13,33%
COODECAFEC	0,00	193.650,00	-193.650,00	-100,00%
SKY FRIEND S.A.S.	28.617.075,00	0,00	28.617.075,00	100,00%
AZUL ENERGY COLOMBIA S.A.S.	4.470.343,00	4.871.088,00	-400.745,00	-8,23%
PEOPLE MARKETING SAS	17.158.505,00	36.566.335,00	-19.407.830,00	-53,08%
SERLEFIN	77.025.450,00	58.495.219,00	18.530.231,00	31,68%
ASISTE ING SAS	27.009.114,00	17.388.765,00	9.620.349,00	55,33%
J M MARTINEZ S A	47.422.619,00	0,00	47.422.619,00	100,00%
SEGURIDAD COSMOS LTDA	20.767.475,00	0,00	20.767.475,00	100,00%
MASTERPLAN INGENIERIA Y CIA LTDA	6.602.286,00	0,00	6.602.286,00	100,00%
PARKING INTERNATIONAL LTDA.	1.104.519,00	1.174.890,00	-70.371,00	-5,99%
CONTINENTAL DE FUMIGACIONES LTDA	694.084,00	408.861,00	285.223,00	69,76%
DENTISALUD	2.667.781,00	2.023.353,00	644.428,00	31,85%
TEMPORIZAR LTDA	306.004,00	491.234,00	-185.230,00	-37,71%
PAEZ CASAS INGENIEROS LTDA	4.393.069,00	3.363.099,00	1.029.970,00	30,63%
SEGURIDAD APOLO LTDA	14.250.857,00	11.229.132,00	3.021.725,00	26,91%
GREEN CITY INVERSIONES Y CONSTRUCCIONES	497.336,00	163.704,00	333.632,00	203,80%
RECUPERARTE S.A.S	9.060.734,00	13.372.944,00	-4.312.210,00	-32,25%
APRIL COLOMBIA ASSISTANCE S A	17.946.881,00	21.636.270,00	-3.689.389,00	-17,05%

PROYECCION LABORAL LTDA	2.075.261,00	1.010.316,00	1.064.945,00	105,41%
JAZZPLAT COLOMBIA	53.504.104,00	45.161.223,00	8.342.881,00	18,47%
DIASEGUROS GAMA Y CIA LTDA	2.576.537,00	2.406.371,00	170.166,00	7,07%
MOTOR UNO S.A.	7.018.328,00	5.313.819,00	1.704.509,00	32,08%
UNIVERSAL DE CAUCHOS HURTADO SAS	4.984.113,00	6.135.118,00	-1.151.005,00	-18,76%
LIQUIDACIONES PRESTACIONALES				
PYS SERLEFIN	4.695.529,00	605.105,00	4.090.424,00	675,99%
PYS AZUL ENERGY COLOMBIA S.A.S.	656.592,00	0,00	656.592,00	100,00%
PYS J M MARTINEZ S A	402.579,00	0,00	402.579,00	100,00%
PYS SEGURIDAD APOLO	418.932,00	0,00	418.932,00	100,00%
TOTAL DEUDORES PATRONALES	458.683.017,00	335.081.147,00	123.601.870,00	36,89%

✓ No se registra deterioro por este concepto, de los descuentos por nómina de las empresas patronales, ya que se encuentran al día.

✓ Otras cuentas por Cobrar:

CONCEPTO	2024	2023	VARIACION	%
OTRAS CUENTAS POR COBRAR				
CONCESION PARQUE SALITRE MAGICO S.A.S	0,00	575.936,00	-575.936,00	-100,00%
TOTAL OTRAS CUENTAS POR COBRAR	0,00	575.936,00	-575.936,00	-100,00%

El saldo en otras cuentas por cobrar corresponde a valores causados por cobrar a convenio Salitre Mágico.

Nota 5 – Activos Materiales - Propiedad Planta y Equipo

La base de medición utilizada para la determinación del valor en libros de todos los elementos que conforman la Propiedades, Planta y Equipo de **FONDO DE EMPLEADOS FONCOLOMBIA**, corresponde al costo en reconocimiento inicial o al modelo de costo en medición posterior (costo - depreciación acumulada - deterioro acumulado).

El método de depreciación utilizado es el método de línea recta el cual refleja el mejor patrón para consumir los beneficios económicos futuros de los activos en la entidad.

FONDO DE EMPLEADOS FONCOLOMBIA establece las siguientes vidas útiles para los activos que posee:

CONCEPTO	VIDA UTIL		RESIDUAL
EDIFICACIONES	30 y 80	AÑOS	Entre 0% y 70%
MUEBLES Y ENSERES	5 y 20	AÑOS	Entre 0% y 2%
EQUIPO DE COMPUTO	2 y 10	AÑOS	Entre 0% y 1%
EQUIPO DE COMUNICACIONES	2 y 8	AÑOS	Entre 0% y 1%

La Propiedad, Planta y Equipo para el año 2024 presentó una disminución neta de \$1.800 (un millón ochocientos) equivalente a un 0,24% con respecto al año 2023. Correspondiente a la depreciación y adquisiciones de muebles y equipo, Este rubro representa el 8.33% del total activo en el año 2024.

CONCEPTO	2024	2023	VARIACION	%
ACTIVOS MATERIALES				
OFICINA 3202 NORTH POINT TORRE E "TERRENO"	55.920.000,00	55.920.000,00	0,00	0,00%
OFICINA 3202 NORTH POINT TORRE E "EDIFICACIONES"	660.111.626,00	660.111.626,00	0,00	0,00%
MUEBLES Y EQUIPO DE OFICINA	56.743.055,00	43.624.555,00	13.118.500,00	30,07%
EQUIPO DE COMPUTO Y COMUNICACION	45.168.413,00	45.168.413,00	0,00	0,00%
TOTAL DE PROPIEDAD, PLANTA Y EQUIPO	817.943.094,00	804.824.594,00	13.118.500,00	1,63%
DEPRECIACIÓN AGOTAMIENTO PROPIEDAD, PLANTA Y EQUIPO				
OFICINA TORRE E 3202	-13.563.777,00	-10.895.493,00	-2.668.284,00	24,49%
MUEBLES Y EQUIPO DE OFICINA	-23.768.513,00	-19.784.921,00	-3.983.592,00	20,13%
EQUIPO DE COMPUTACION Y COMUNICACION	-39.789.370,00	-31.518.634,00	-8.270.736,00	26,24%
TOTAL DEPRECIACIÓN AGOTAMIENTO, PROPIEDAD, PLA	-77.121.660,00	-62.199.048,00	-14.922.612,00	23,99%
NETO PROPIEDAD, PLANTA Y EQUIPO	740.821.434,00	742.625.546,00	-1.804.112,00	-0,24%

Aclaremos que según avalúo comercial realizado en octubre del año 2022, la oficina No. 3202 presento un valor razonable de \$825.704.000 pero por normatividad NIIF (NIC 16) no se realiza ajuste contable por ende se presenta como revelación.

En cumplimiento al marco normativo de NIIF para PYMES a continuación se presenta la composición de la propiedad planta y equipo:

CONCEPTO	OFICINA CARRERA	TERRENO OFICINA CARRERA	MUEBLES Y EQUIPO DE OFICINA	EQUIPOS DE CÓMPUTO Y COMUNICACIÓN	TOTAL ACTIVOS MATERIALES
COSTO A 31 DE DICIEMBRE DE 2023	716.031.626	0	43.624.555	45.168.413	804.824.594
Saldo a 1 de enero de 2024	716.031.626	0	43.624.555	45.168.413	804.824.594
Adiciones realizadas	0	0	0	0	0
Disposiciones	0	0	0	0	0
Reclasificaciones y/o Transferencias	-55.920.000	55.920.000	0	0	0
Adquisiciones año 2024	0	0	13.118.500	0	13.118.500
Saldo a 31 de diciembre de 2024	660.111.626	55.920.000	56.743.055	45.168.413	817.943.094
DEPRECIACION A 31 DE DICIEMBRE DE 2023	10.895.493	0	19.784.921	31.518.634	62.199.048
Saldo a 1 de enero de 2024	10.895.493	0	19.784.921	31.518.634	62.199.048
Reversión depreciaciones	0	0	0	0	0
Deterioro	0	0	0	0	0
Depreciación del año	2.668.284	0	3.983.592	8.270.736	14.922.612
Saldo depreciación 31 de diciembre de 2024	13.563.777	0	23.768.513	39.789.370	77.121.660
Saldo en libros neto a 31 diciembre de 2024	646.547.849	55.920.000	32.974.542	5.379.043	740.821.434

Pasivo

Nota 6 – Depósitos Asociados

En este rubro se encuentran las modalidades de Ahorros reglamentadas por FONCOLOMBIA en donde se reconoce una rentabilidad así:

Navideño: Con un interés del 1.00% Nominal anual vencido.

A la vista: Con un interés del 0.50% Nominal mensual vencido.

C.D.A.T.: Con una tasa DTF +/- Puntos adicionales de acuerdo con el tiempo y monto de colocación.

Ahorro Permanente: Corresponde al 70,00 % de la cuota (aporte) mensual de los asociados, se reconoció un rendimiento en noviembre de cada año y se abonan en la cuenta de ahorro de los asociados

Ahorro Voluntario: Está representado por el ahorro adicional al 5,0% que realiza el asociado y reconoce un rendimiento en noviembre de cada año.

Para 2024 los depósitos (ahorros) presentan un incremento de \$134 millones un 16.99% con respecto al año 2023, este rubro representa el 10.43% del total de pasivo y patrimonio.

Los depósitos a corto plazo corresponden a los relacionados a continuación:

CONCEPTO	2024	2023	VARIACION	%
DEPOSITOS DE AHORRO	74.255.768,00	60.454.127,00	13.801.641,00	22,83%
EMITIDOS MENOS DE 6 MESES	353.568.850,00	366.186.307,00	-12.617.457,00	-3,45%
INTERESES CERTIFICADOS DEPOSITOS DE AHOR	5.982.550,00	10.087.626,00	-4.105.076,00	-40,69%
AHORRO NAVIDEÑO	2.670.792,00	0,00	2.670.792,00	N.A.
AHORRO VOLUNTARIO	491.559.059,00	356.517.533,00	135.041.526,00	37,88%
DEPOSITO DE AHORRO A CORTO PLAZO	928.037.019,00	793.245.593,00	134.791.426,00	16,99%

Los depósitos a largo plazo están constituidos por el ahorro permanente, por regla general solo puede ser retirado por el asociado al momento de su desvinculación de **FONDO DE EMPLEADOS FONCOLOMBIA**, o en caso de solicitud de cruce con deuda por premura de liquidez.

CONCEPTO	2024	2023	VARIACION	%
AHORRO PERMANENTE	2.502.844.765,00	1.985.947.905,00	516.896.860,00	26,03%
INTERESES AHORRO PERMANENTE	288.127.311,00	243.915.463,00	44.211.848,00	18,13%
TOTAL DEPOSITO A LARGO PLAZO	2.790.972.076,00	2.229.863.368,00	561.108.708,00	25,16%

Nota 7 – Cuentas por pagar y Otras

Registra las obligaciones causadas pendientes de pago, que para el año 2024 presentan un incremento de \$94 Millones equivalente a un 119.35% con respecto al año 2023, representando esta partida un 1.95% del total pasivo y patrimonio. Este rubro lo componen los siguientes conceptos:

CONCEPTO	2024	2023	VARIACION	%
SERVICIOS PÚBLICOS	398.280,0	611.430,0	-213.150,0	-34,86%
OTROS SERVICIOS	10.038.763,0	11.852.734,0	-1.813.971,0	-15,30%
AUXILIOS EDUCATIVOS	5.817.133,0	1.383.894,0	4.433.239,0	320,35%
TOTAL COSTOS Y GASTOS POR PAGAR	16.254.176,0	13.848.058,0	2.406.118,0	17,38%
GRAVAMEN DE LOS MOVIMIENTOS FINANCIEROS	0,0	9.000,0	-9.000,0	-100,00%
RETENCION EN LA FUENTE	1.489.000,0	610.000,0	879.000,0	144,10%
RETENCION Imp. INDUSTRIA Y COMERCIO	222.000,0	161.000,0	61.000,0	37,89%
INDUSTRIA Y COMERCIO	14.945.000,0	12.925.000,0	2.020.000,0	15,63%
TOTAL IMPUESTOS	16.656.000,0	13.705.000,0	2.951.000,0	21,53%
MY VR DCTO -CRUZAR CON NUEVO CREDITO	3.100.514,0	851.201,0	2.249.313,0	264,25%
OTRAS CUENTAS POR PAGAR	12.995.318,0	10.469.676,0	2.525.642,0	24,12%
CONSIGNACION EXASOCIADOS CON CARTERA	229.138,0	0,0	229.138,0	100,00%
TOTAL VALORES POR REINTEGRAR	16.324.970,0	11.320.877,0	5.004.093,0	44,20%

MEDICINA PREPAGADA	887.250,0	987.529,0	-100.279,0	-10,15%
POLIZA VEHICULO NUEVA	0,0	56.143,0	-56.143,0	-100,00%
TOTAL CONVENIOS	887.250,0	1.043.672,0	-156.422,0	-14,99%
REMANENTES POR PAGAR	123.499.053,0	39.236.759,0	84.262.294,0	214,75%
TOTAL REMANENTES POR PAGAR	123.499.053,0	39.236.759,0	84.262.294,0	214,75%
TOTAL CUENTAS POR PAGAR	173.621.449,0	79.154.366,0	94.467.083,0	119,35%

(1*) Remanentes por Pagar, este rubro corresponde a saldos a favor de los ex asociados (retirados), la administración ha realizado la gestión correspondiente para que cada uno de estos valores sea devuelto oportunamente.

Nota 8 – Fondos Sociales

Saldos de las apropiaciones de los excedentes del ejercicio de acuerdo con las disposiciones de la Asamblea General de delegados.

CONCEPTO	2024	2023	VARIACION	%
FONDO DE BIENESTAR SOCIAL	0,0	0,0	0,00	100,00%
TOTAL FONDO BIENESTAR SOCIAL	0,00	0,00	0,00	100,00%

✓ Dando cumplimiento a lo establecido en el Acuerdo No.27 del 5 de abril de 2002 donde se reglamento el Fondo de Bienestar Social, durante el año 2024 en este año NO se apropió ningún recurso de los excedentes:

Nota 9 – Otros Pasivos

Comprende los beneficios a empleados, ingresos, anticipados e ingresos recibidos para terceros, en los cuales incurrió **FONDO DE EMPLEADOS FONCOLOMBIA** en el año 2024.

Los saldos son los siguientes:

CONCEPTO	2024	2023	VARIACION	%
OBLIGACIONES LABORALES POR BENEFICIOS A	35.428.181,0	33.871.220,0	1.556.961,00	4,60%
INGRESOS ANTICIPADOS - DIFERIDOS	247.666.234,0	176.993.836,0	70.672.398,00	39,93%
TOTAL OTROS PASIVOS	283.094.415,00	210.865.056,00	72.229.359,00	34,25%

Estos presentan un incremento de \$72 millones equivalente a un 34.25% con respecto al año anterior y representan el 3.18% del total pasivo y patrimonio.

Los saldos detallados de estas partidas son los siguientes:

✓ **Beneficios a Empleados Corto Plazo:** refleja las obligaciones laborales de **FONCOLOMBIA** con cada uno de sus empleados, por concepto de prestaciones sociales, de acuerdo a las leyes vigentes así:

CONCEPTO	2024	2023	VARIACION	%
CESANTIAS CONSOLIDADAS	19.713.358,0	19.553.558,0	159.800,00	0,82%
INTERESES SOBRE CESANTIAS	2.249.390,0	2.303.897,0	-54.507,00	-2,37%
VACACIONES CONSOLIDADAS	13.465.433,0	12.013.765,0	1.451.668,00	12,08%
TOTAL BENEFICIO EMPLEADOS OBLIGACIONES LABORALES	35.428.181,00	33.871.220,00	1.556.961,00	4,60%

✓ **Ingresos Anticipados - Diferidos:** corresponde a los aportes sociales individuales pendientes por aplicar en cabeza de cada asociado, al 31 de diciembre, para dar cumplimiento a lo establecido en la circular Básica Contable y Financiera del 2020 capítulo V, los valores por este concepto se registran en este rubro, los cuales son trasladados en cabeza de cada asociado una vez el pago haya ingresado al fondo.

CONCEPTO	2024	2023	VARIACION	%
APORTES SOCIALES POR APLICAR	224.313.019,0	142.914.329,0	81.398.690,00	56,96%
AHORROS VOLUNTARIOS POR APLICAR	23.353.215,0	34.079.507,0	-10.726.292,00	-31,47%
TOTAL INGRESOS ANTICIPADOS-DIFERIDOS	247.666.234,00	176.993.836,00	70.672.398,00	39,93%

Patrimonio

Nota 10 – Aportes Sociales

Constituidos por el 30% del valor de la cuota mensual y en cumplimiento del Estatuto en cuanto al régimen económico que lo rige.

Los aportes sociales durante año 2024 incrementaron en \$ 196 millones que representa un 11.12% más con relación al año 2023 y representa el 22.01% del total pasivo y patrimonio, a la fecha refleja los siguientes saldos:

CONCEPTO	2024	2023	VARIACION	%
APORTES ORDINARIOS	1.725.538.850,0	1.526.461.037,0	199.077.813,00	13,04%
REVALORIZACION	132.786.618,0	135.836.437,0	-3.049.819,00	-2,25%
APORTES SOCIALES MINIMOS NO REDUCIBLES	100.000.000,0	100.000.000,0	0,00	0,00%
TOTAL APORTES SOCIALES TEMPORALMENTE	1.958.325.468,00	1.762.297.474,00	196.027.994,00	11,12%

✓ Aportes Ordinarios son las aportaciones periódicas mínimas que han sido pagadas por los asociados a través de las patronales, de conformidad con lo establecido en el Estatuto.

✓ Revalorizaciones corresponde a los valores aprobados por la Asamblea General de Asociados, con el objetivo de reconocer total o parcialmente la pérdida del poder adquisitivo de la moneda (inflación).

✓ Capital mínimo no reducible: De acuerdo con lo establecido en el numeral 7 del artículo 5 de la Ley 79 de 1988 y la Ley 454 de 1998; se debe establecer en los estatutos un monto mínimo de aportes sociales no reducibles, debidamente pagados durante su existencia.

Los aportes sociales irreducibles corresponden a aquel valor del aporte social que toda organización solidaria debe tener como protección al patrimonio y que en ningún momento podrá disminuirse durante la existencia de la organización solidaria. Este aporte puede ser incrementado por decisión de la Asamblea General; pero, en ningún caso, podrá disminuirse, el monto actual fijado en el estatuto de **FONCOLOMBIA**, asciende a Cien millones de pesos \$100.000.000.

Nota 11 – Reservas

Este rubro representa las apropiaciones de los excedentes, conforme a las disposiciones legales y autorizadas por la Asamblea General de asociados. La reserva para protección de los aportes sociales tiene el propósito de proteger el patrimonio social y se constituye por ley como mínimo con el 20% de los excedentes de cada ejercicio, de acuerdo con las normas vigentes.

CONCEPTO	2024	2023	VARIACION	%
RESERVA PROTECCIÓN DE APORTES	663.470.491,5	633.882.989,5	29.587.502,00	4,67%
RESERVA PROTECCION ACTIVOS	1.609.408.516,8	1.518.591.045,2	90.817.471,65	5,98%
TOTAL RESERVAS	2.272.879.008,29	2.152.474.034,64	120.404.973,65	5,59%

Nota 12 – Fondos de Destinación Específica

Estos fondos representan 3.48% del total del pasivo y patrimonio.

CONCEPTO	2024	2023	VARIACION	%
FONDO PARA AMORTIZACION APORTES	100.000.000,0	98.882.309,0	1.117.691,00	1,13%
FONDO DE DESARROLLO EMPRESARIAL	209.189.488,0	194.395.737,0	14.793.751,00	7,61%
TOTAL FONDOS DE DESTINACION ESPECIFICA	309.189.488,01	293.278.046,01	15.911.442,00	5,43%

✓ El Fondo de amortización de aportes fue creado en la asamblea de marzo de 2018 en donde fue aprobada para los asociados una contribución directa por \$6.000 que va a constituir el Fondo de Amortización de Aportes para cubrir el capital mínimo irreducible fijado por el estatuto de **FONCOLOMBIA** en cumplimiento al marco normativo vigente. Al respecto se observa que en el año 2024 se cumplió con este monto fijado estatutariamente en \$100 millones de pesos.

✓ El Fondo de Desarrollo Empresarial Solidario fue creado por la Ley 1391 de 2010 y como mínimo se debe incrementar con el 10% del excedente de cada ejercicio, el cual podrá destinarse a los programas aprobados por más del 50% de la Asamblea de delegados. Para el año 2024 se incrementó en \$ 14.793.751 por aprobación de la Asamblea General de delegados del año 2024, con la distribución de excedentes del año 2023.

Nota 13 – Resultado del Ejercicio

Corresponde al valor de los excedentes determinados al cierre de cada ejercicio económico.

CONCEPTO	2024	2023	VARIACION	%
EXCEDENTES DEL EJERCICIO	179.528.880,31	147.937.511,7	31.591.368,66	21,35%
TOTAL EXCEDENTE DEL EJERCICIO	179.528.880,31	147.937.511,65	31.591.368,66	21,35%

Notas al Estado de Resultados Integral

Nota 14 – Ingresos Cartera de Créditos, Rendimientos Financieros y Recuperaciones del Deterioro.

Agrupar las cuentas que representan los beneficios operativos y financieros que percibe **FONCOLOMBIA** en el desarrollo del giro normal de su actividad en un ejercicio determinado.

Mediante el sistema de causación se registrarán como beneficios realizados y en consecuencia deben abonarse a las cuentas de ingresos los causados y no recibidos. Se entiende causado un ingreso cuando nace el derecho a exigir su pago, aunque no se haya hecho efectivo el mismo.

FONDO DE EMPLEADOS FONCOLOMBIA registra el valor de los intereses percibidos, por los recursos colocados mediante cartera de créditos, inversiones, la recuperación de los deterioros por intereses de la cartera de crédito, depósitos a la vista, el Fondo mutual de Garantías y operaciones de pactos de reventa y otros conceptos.

CONCEPTO	2024	2023	VARIACION	%
INTERESES DE CRÉDITOS CONSUMO	641.371.300,	585.771.316,63	55.599.984,08	9,49%
TOTAL INGRESOS CARTERA DE CREDITOS	641.371.300,	585.771.316,63	55.599.984,08	9,49%
INTERESES MORATORIOS CARTERA CONSUMO	0,	160.347,00	-160.347,00	-100,00%
TOTAL MORA DEUDORES PATRONALES	0,	160.347,00	-160.347,00	-100,00%
INTERESES BANCARIOS	187.524.957,	140.652.526,29	46.872.431,23	33,32%
INTERESES FONDO DE LIQUIDEZ	43.740.133,	37.755.019,00	5.985.114,00	15,85%
FINANCIAFONDOS	0,	73.937,00	-73.937,00	-100,00%
TOTAL INGRESOS POR VALORACION INVERSIONES	231.265.090,	178.481.482,29	52.783.608,23	29,57%
DESCUENTOS COMERCIALES	4.852.258,	4.763.858,00	88.400,00	1,86%
COBRO INTERBANCARIO	7.373.700,	5.740.000,00	1.633.700,00	28,46%
DESCUENTOS TICKET	143.155,	0,00	143.155,00	N.A.
TOTAL OTROS INGRESOS	12.369.113,	10.503.858,00	1.865.255,00	17,76%
CARTERA CASTIGADA	16.627.021,	1.483.961,00	15.143.060,00	1020,45%
DETERIORO CARTERA DE CREDITO	2.483.144,	763.553,27	1.719.590,90	225,21%
REINTEGRO DETERIORO CARTERA CREDITO CONSUMO	7.583.901,	11.450.953,00	-3.867.052,00	-33,77%
TOTAL RECUPERACION DETERIORO	26.694.066,	13.698.467,27	12.995.598,90	94,87%
FDO MUTUAL DE CARTERA	120.647.009,	100.790.163,00	19.856.846,00	19,70%
SEG POLIZA DEUDORES	22.108.785,	21.173.777,62	935.007,38	4,42%
OTROS REMANENTES NO RECLAMADOS	36.401.009,	24.717.342,00	11.683.667,00	47,27%
AJUSTE AL PESO	18.909,	52.551,40	-33.642,28	-64,02%
APROVECHAMIENTOS	3.333.107,	1.371.955,00	1.961.152,00	142,95%
TOTAL ADMINISTRATIVOS Y SOCIALES	182.508.819,	148.105.789,02	34.403.030,10	23,23%
TOTAL INGRESOS	1.094.208.389,	936.721.260,21	157.487.129,31	16,81%

Nota 15 – Costo Prestación de Servicios

Representa el valor de los costos por intereses incurridos por **FONCOLOMBIA**, sobre los diferentes depósitos realizados por nuestros asociados. El saldo a diciembre 31 de 2024 está compuesto así:

CONCEPTO	2024	2023	VARIACION	%
INTERESES AHORRO VISTA	2.710.115,00	2.666.136,00	43.979,00	1,65%
INTERESES CDAT	36.383.663,00	35.589.480,00	794.183,00	2,23%
INTERESES AHORRO NAVIDEÑO	694.869,00	504.807,00	190.062,00	37,65%
OBSEQUIO RIFA BONO NAVIDEÑO	500.000,00	500.000,00	0,00	0,00%
INTERESES AHORRO PERMANENTE	103.000.000,00	100.000.000,00	3.000.000,00	3,00%
TOTAL INTERESES SOBRE AHORROS	143.288.647,00	139.260.423,00	4.028.224,00	2,89%

Nota 16 – Beneficio a Empleados

Registra los gastos originados por concepto de la relación laboral existente de conformidad con las disposiciones legales vigentes y el reglamento interno de **FONCOLOMBIA**.

CONCEPTO	2024	2023	VARIACION	%
SUELDOS	230.478.253,00	207.334.467,00	23.143.786,00	11,16%
DIAS NO HABILES PAGADOS EN VACAC.	3.306.296,00	0,00	3.306.296,00	100,00%
COMISIONES	8.925.771,00	6.310.000,00	2.615.771,00	41,45%

INCAPACIDADES	2.522.158,00	1.062.138,00	1.460.020,00	137,46%
AUXILIO DE TRANSPORTE	8.629.200,00	8.070.784,00	558.416,00	6,92%
CESANTIAS	23.446.400,00	20.611.629,00	2.834.771,00	13,75%
INTERESES SOBRE CESANTIAS	2.410.241,00	2.342.501,00	67.740,00	2,89%
PRIMA LEGAL	23.613.434,00	20.620.466,00	2.992.968,00	14,51%
VACACIONES	13.888.531,00	16.108.664,00	-2.220.133,00	-13,78%
BONIFICACIONES	14.161.950,00	9.029.738,00	5.132.212,00	56,84%
BONIFICACION NO SALARIAL	3.663.711,00	566.666,00	3.097.045,00	546,54%
DOTACION Y SUMINISTRO A TRABAJADORES	926.620,00	1.903.601,00	-976.981,00	-51,32%
AUXILIO MOVILIZACION	2.564.728,00	2.640.449,00	-75.721,00	-2,87%
APORTES SALUD	23.263.187,00	20.151.600,00	3.111.587,00	15,44%
APORTES PENSION	33.003.600,00	28.880.400,00	4.123.200,00	14,28%
APORTES A.R.L.	1.412.100,00	1.241.300,00	170.800,00	13,76%
APORTES CAJAS DE COMPENSACION F.	10.886.100,00	9.608.100,00	1.278.000,00	13,30%
APORTES I.C.B.F.	8.049.500,00	7.103.800,00	945.700,00	13,31%
APORTES SENA	5.367.200,00	4.736.700,00	630.500,00	13,31%
CAPACITACION AL PERSONAL	3.889.500,00	1.291.641,00	2.597.859,00	201,13%
GASTOS DEPORTIVOS Y DE RECREACION	1.223.245,00	1.242.812,00	-19.567,00	-1,57%
GASTOS MEDICOS Y MEDICAMENTOS	356.000,00	112.000,00	244.000,00	217,86%
TOTAL COSTO DE VENTAS	425.987.725,00	370.969.456,	55.018.269,00	14,83%

Nota 17 – Gastos Generales

Registra los gastos causados por **FONCOLOMBIA** por concepto de la ejecución de ocupaciones administrativas generales y otras que le son complementarias al desarrollo de su objeto social.

CONCEPTO	2024	2023	VARIACION	%
HONORARIOS	29.648.338,00	25.589.760,00	4.058.578,00	15,86%
IMPUESTOS	21.293.000,00	20.732.000,00	561.000,00	2,71%
ARRENDAMIENTOS	10.459.194,00	9.423.383,00	1.035.811,00	10,99%
SEGUROS	46.137.009,00	44.105.478,39	2.031.530,61	4,61%
MANTENIMIENTO Y REPARACIONES	5.549.944,00	1.797.291,00	3.752.653,00	208,79%
CUOTAS DE ADMINISTRACION	13.018.200,00	11.451.936,00	1.566.264,00	13,68%
ASEO Y ELEMENTOS	832.837,00	687.149,00	145.688,00	21,20%
CAFETERIA	1.551.308,00	1.168.559,00	382.749,00	32,75%
SERVICIOS PUBLICOS	12.057.315,00	12.439.234,53	-381.919,53	-3,07%
CORREO	687.100,00	719.600,00	-32.500,00	-4,52%
TRANSPORTE, FLETES Y ACARREOS	971.107,00	802.838,00	168.269,00	20,96%
PAPELERIA Y UTILES DE OFICINA	4.539.950,00	2.699.915,00	1.840.035,00	68,15%
PUBLICIDAD Y PROPAGANDA	18.024.292,00	11.731.110,00	6.293.182,00	53,65%
CONTRIBUCIONES Y AFILIACIONES	3.136.668,00	2.894.258,00	242.410,00	8,38%
GASTOS DE ASAMBLEA	5.994.167,00	10.128.504,00	-4.134.337,00	-40,82%
GASTOS DE DIRECTIVOS	20.028.360,00	17.548.150,00	2.480.210,00	14,13%
GASTOS DE COMITES	439.900,00	407.700,00	32.200,00	7,90%
GASTOS LEGALES	3.148.279,00	2.860.800,00	287.479,00	10,05%
INFORMACION COMERCIAL	10.420.760,00	14.737.219,00	-4.316.459,00	-29,29%
GASTOS DE REPRESENTACION	0,00	384.495,00	-384.495,00	-100,00%

GASTOS DE VIAJES	4.904.587,00	4.470.854,00	433.733,00	9,70%
SERVICIOS TEMPORALES	9.096.238,00	4.379.825,00	4.716.413,00	107,68%
SISTEMATIZACION	15.453.022,00	11.672.100,00	3.780.922,00	32,39%
CUOTAS DE SOSTENIMIENTO	6.868.200,00	3.920.800,00	2.947.400,00	75,17%
FONDO BIENESTAR SOCIAL	32.159.090,00	13.770.834,05	18.388.255,95	133,53%
GASTO COBRANZAS	10.778.242,00	962.717,00	9.815.525,00	1019,56%
TOTAL GASTOS GENERALES	287.197.107,00	231.486.509,97	55.710.597,03	24,07%

Nota 18 – Gastos Deterioro

Con base en lo establecido en la Circular Externa No. 22 de diciembre de 2020 que modifico a la Circular Básica Contable y Financiera (Circular Externa No. 004 de agosto de 2008), en lo referente al deterioro a constituir sobre la cartera de créditos y las cuentas por cobrar derivadas de las operaciones de crédito y otras cuentas por cobrar.

CONCEPTO	2024	2023	VARIACION	%
CAPITAL CRÉDITOS DE CONSUMO	5.773.963,00	9.560.984,00	-3.787.021,00	-39,61%
INTERESES CREDITOS DE CONSUMO	2.024.224,00	842.746,00	1.181.478,00	140,19%
DETERIORO GENERAL CARTERA CRÉDITOS	6.064.872,04	2.110.040,30	3.954.831,74	187,43%
TOTAL DETERIOROS	13.863.059,04	12.513.770,30	1.349.288,74	10,78%

Nota 19 – Gastos Amortizaciones y Depreciaciones

Comprende los gastos que se causan por el deterioro de los bienes tangibles e intangibles puestos en funcionamiento para atender adecuadamente la operatividad de **FONDO DE EMPLEADOS FONCOLOMBIA**, de acuerdo con la vida útil que se estima para cada uno de ellos.

CONCEPTO	2024	2023	VARIACION	%
TREBOL SIFONE OF VIRT. Y MODULO ASESORES	900.000,00	1.673.500,00	-773.500,00	-46,22%
GASTO AMORTIZACION Y AGOTAMIENTO	900.000,00	1.673.500,00	-773.500,00	-46,22%
EDIFICACIONES	2.668.284,00	2.668.284,00	0,00	0,00%
MUEBLES Y EQUIPO DE OFICINA	3.983.592,00	3.983.592,00	0,00	0,00%
EQUIPO DE COMPUTO Y COMUNICACION	8.270.736,00	5.018.236,00	3.252.500,00	64,81%
GASTOS DEPRECIACIONES	14.922.612,00	11.670.112,00	3.252.500,00	27,87%

Nota 20 – Gastos Financieros

Registra los gastos bancarios causados durante el período, en la ejecución de las transacciones para el cumplimiento del objeto social de **FONCOLOMBIA**.

CONCEPTO	2024	2023	VARIACION	%
GASTOS BANCARIOS	1.276.514,11	1.988.217,21	-711.703,10	-35,80%
GRAVÁMENES CERTIFICACIONES Y CONSTANCIAS	10.746.568,94	8.929.415,42	1.817.153,52	20,35%
COMISIONES	3.382.666,83	6.146.735,19	-2.764.068,36	-44,97%
TOTAL GASTOS FINANCIEROS	15.405.749,88	17.064.367,82	-1.658.617,94	-9,72%

Nota 21 – Gastos Varios

Corresponde a gastos de impuestos asumidos en el año 2024.

CONCEPTO	2024	2023	VARIACION	%
IMPUESTOS ASUMIDOS	343.627,00	0,00	343.627,00	100,00%
AJUSTE AL PESO	13.592,29	42.700,47	-29.108,18	-68,17%
GASTOS EJERCICIOS ANTERIORES	350.000,00	0,00	350.000,00	100,00%
REINTREGRO REMANENTES NO RECLAMADOS VIG. ANTERIORES	12.407.390,00	4.102.909,00	8.304.481,00	202,40%
TOTAL GASTOS VARIOS	13.114.609,29	4.145.609,47	8.968.999,82	216,35%

Nota 22 – Cuentas contables de orden por revelación

Este grupo comprende las cuentas que representan bienes y derechos de **FONDO DE EMPLEADOS FONCOLOMBIA**, que por su naturaleza pueden afectar la situación financiera en un momento dado. Aunque no son parte constitutiva de los Estados Financieros, son cuentas que se usan para ejercer un control interno para el buen manejo de la información Gerencial o de futuras situaciones financieras.

CONCEPTO	2024	2023	VARIACION	%
DEUDORAS CONTINGENTES				
INTERESES CARTERA DE CRÉDITOS	170.341.408,00	1.648.274,00	168.693.134,00	10234,53%
CARTERA CASTIGADA	48.583.083,00	52.848.655,00	-4.265.572,00	-8,07%
CUENTAS POR COBRAR	22.102.709,00	34.464.158,00	-12.361.449,00	-35,87%
ACTIVOS TOTALMENTE DEPRECIADOS, AGOTADOS	22.368.179,12	22.368.179,12	0,00	0,00%
ACREEDORAS CONTINGENTES				
CREDITOS COMERCIALES	5.141.850.951,00	4.473.923.525,00	667.927.426,00	14,93%
DE CREDITOS CONSUMO	9.388.266.001,00	9.388.266.001,00	0,00	0,00%
CREDITOS DE VIVIENDA	1.018.212.659,00	1.018.212.659,00	0,00	0,00%
CREDITOS CONSUMO	1.365.179.010,00	1.365.179.010,00	0,00	0,00%
DE APORTES EXASOCIADOS	210.252.615,00	186.258.996,00	23.993.619,00	12,88%

1. Intereses Cartera de Crédito, en cumplimiento de los dispuesto en el Título IV Capítulo II, Numeral 5.4.2 de la Circular Básica Contable y Financiera circular Externa No. 22 de 2020; en el cual cuando un crédito se califique en una categoría de riesgo superior a C, se dejarán de causarse intereses al ingreso por otros conceptos; y estos no afectarán el estado de resultados hasta que sean efectivamente recaudados.

2. Activos Castigados autorizados por la Junta Directiva en lo que respecta a cartera y activos fijos por cumplir el periodo de depreciación, pero aún están en uso de la administración de **FONDO DE EMPLEADOS FONCOLOMBIA**.

AÑOS	Concepto	Valor
Año 2012	Castigos Cartera	86.079.558,00
Año 2013	Castigos Cartera	535.507,00
Año 2014	Castigos Cartera	16.911.164,00
Recuperación cartera castigada 2017	Castigos Cartera	-13.233.821,00
Recuperación cartera castigada 2018	Castigos Cartera	-10.031.047,00
Recuperación cartera castigada 2019	Castigos Cartera	-21.184.246,00
Recuperación cartera castigada 2020	Castigos Cartera	-1.674.609,00
Recuperación cartera castigada 2021	Castigos Cartera	-18.291.448,00
Recuperación cartera castigada 2022	Castigos Cartera	-1.575.733,00
Recuperación cartera castigada 2023	Castigos Cartera	48.385.196,00
Recuperación cartera castigada 2024	Castigos Cartera	-4.265.572,00
Total Activos Castigados		81.654.949,00

Nota 23 – Contingencias

Como se mencionó en el informe de gestión de gerencia y de Junta Directiva, de **FONDO DE EMPLEADOS FONCOLOMBIA** presenta una contingencia en gastos por concepto de deterioro de cartera respecto por las moras, de personas que, habiéndose retirado como asociados, no han cumplido con los compromisos oportunamente, denotándose la falta de compromiso de los deudores que una vez ya no hacen parte del Fondo, sin tener en cuenta la afectación financiera que le están creando a **FONCOLOMBIA**.

La administración ha gestionado todo tipo de cobros, siguiendo el debido proceso, del cobro amigable, pre jurídico y jurídico para presentar un resultado de recuperación para algunas carteras ya catalogadas de difícil recuperación según concepto de abogados.

Adicional a esta cartera también se tiene la contingencia, a un no cuantificada de carteras que al cierre estén iniciando la mora, pero que de continuar así también pueden generar gastos por deterioro.

La administración frente a esta situación reitera que seguirá gestionando de manera oportuna los cobros de las carteras aspecto que evidencia una disminución en gasto por deterioro, además de una recuperación de cartera castigada en el 2023 con unas recuperaciones de deterioro igualmente.

ORIGINAL FIRMADO

CLARIBET BERMUDEZ LOAIZA
Gerente
(Ver Certificación Adjunta)

ORIGINAL FIRMADO

EDGAR GONZALEZ GONZALEZ
Contador TP 67341-T
(Ver Certificación Adjunta)

**FONDO DE EMPLEADOS
FONCOLOMBIA
N.I.T. 800.251.812-2**

CERTIFICACION DE ESTADOS FINANCIEROS

Señores

ASAMBLEA GENERAL ORDINARIA DE DELEGADOS

Fondo de Empleados Foncolombia

"FONCOLOMBIA"

Bogotá, D.C.

Los suscritos, Representante Legal y Contador público Certificamos que hemos preparado los estados financieros básicos: Estado de Situación Financiera, Estado de Resultados, Estado de Cambios en el Patrimonio, Estado de Flujos de Efectivo y las Notas a los Estados Financieros a diciembre 31 de 2024, de conformidad con la Norma Internacional de Información Financiera para Pequeñas y Medianas Entidades - NIIF para PYMES-, emitida por el Consejo de Normas Internacionales de Contabilidad, que corresponden al anexo 2.1. Del Decreto Único Reglamentario 2420 de 2015 y en forma complementaria a la parte pertinente a las excepciones consagradas del Decreto 2496 de 2015, expedidos por el Ministerio de Comercio, Industria y Turismo que reglamentan la Ley 1314 de 2009, en forma complementaria: la ley 222 de 1995, Ley 603 de 2000 y Decreto 1406 de 1999.

Los ordenamientos de valuación, valoración y presentación han sido aplicados uniformemente con los años anteriores y reflejan razonablemente la situación financiera del **FONDO DE EMPLEADOS FONCOLOMBIA** al 31 de diciembre de 2024; así como los resultados de sus operaciones, los cambios en el patrimonio y sus Flujos de Efectivo y, además:

1. Las cifras incluidas son fielmente tomadas de los libros oficiales y auxiliares respectivos.
2. No poseemos conocimiento de anomalías que involucren a miembros de la administración o empleados, que alcancen a tener efecto de importancia relativa sobre los estados financieros declarados.
3. Avalamos la presencia de activos y pasivos cuantificables, así como sus derechos y obligaciones registrados de acuerdo con el corte, con las acumulaciones y compensaciones contables de sus transacciones del ejercicio en el 2024. Valuados utilizando métodos de reconocido valor técnico.

**FONDO DE EMPLEADOS
FONCOLOMBIA
N.I.T. 800.251.812-2**

4. Asentimos la integridad de la información proporcionada puesto que todos los hechos económicos, han sido reconocidos en ellos.
5. Certificamos que los excesos de tesorería han sido colocados en entidades financieras con calificación de bajo riesgo.
6. Los hechos económicos se han registrado, clasificado, descrito y revelado dentro de los Estados Financieros básicos y sus respectivas notas, incluyendo sus gravámenes, restricciones a los activos, pasivos reales y contingentes, así como también las garantías que hemos dado a terceros.
7. No se han exhibido hechos posteriores en el curso del periodo que requieran ajuste o revelaciones en los Estados Financieros o en las notas subsecuentes.
8. **EL FONDO DE EMPLEADOS FONCOLOMBIA** ha cumplido con las normas de seguridad social de acuerdo con el Decreto 1406 de 1999.
9. En cumplimiento del artículo 1 de la ley 603 de 2000, declaramos que el software utilizado tiene la licencia correspondiente y cumple por tanto con las normas de derecho de autor.
10. Confirmamos que todos los ingresos, los costos y gastos que se generaron en el correspondiente año 2024 fueron registrados oportunamente en el mismo año.
11. No se ha tenido comunicaciones de entidades de control, gubernamentales concernientes al incumplimiento de las normas legales o de deficiencias de estas, que pudieran haber tenido efecto importante en los estados financieros.
12. Hemos puestos a disposición de los asociados y Revisoría Fiscal los libros de contabilidad, comprobantes, y todas las actas de Asambleas de Asociados, Junta Directiva y Control Social.

Dado en Bogotá D.C., a los 20 días del mes de febrero de 2025.

ORIGINAL FIRMADO

CLARIBET BERMÚDEZ LOAIZA
Representante Legal

ORIGINAL FIRMADO

EDGAR GONZALEZ GONZALEZ
Contador Público T.P. 67341-T



Foncolombia, garantía, economía y
solidaridad para un mejor vivir



Foncolombia
Fondo de Empleados

FONDO DE EMPLEADOS FONCOLOMBIA
Bogotá D.C. Sábado, 15 de marzo de 2025
www.foncolombia.com.co